



## SOJA MERCADO INTERNO

Novembro foi um mês de desvalorização nos preços médios da soja. O preço da saca recuou em média 1,66% dentro do mês, encerrando o período com a saca cotada a R\$ 70,98 no dia 30, no dia 27, o preço médio da saca havia ficado em R\$ 69,75, menor patamar desde 09/set. Mas em relação a novembro do ano passado, houve alta nominal de 18,4% no preço médio da saca de 60 kg em MS.

A queda no mercado interno é reflexo de resultados vindos do mercado internacional, tivemos a divulgação do relatório de oferta e demanda do departamento de agricultura dos Estados Unidos que revisou para cima a produção; a produtividade e os estoques de soja. Houve também em novembro a finalização da

colheita nos Estados Unidos e avanço do plantio na América do Sul, o que acabou também por pressionar as cotações.

Dentre os fatores que contribuíram para a recuperação do preço da soja acima dos R\$ 70,00 por saca no último dia útil de novembro foi a subida do dólar e a valorização das cotações no CBOT, este último graças a números positivos vindos da demanda internacional.

Dentre as praças pesquisadas, Ponta Porã registrou a maior desvalorização, 5,26%, com a saca cotada em R\$ 72,00.

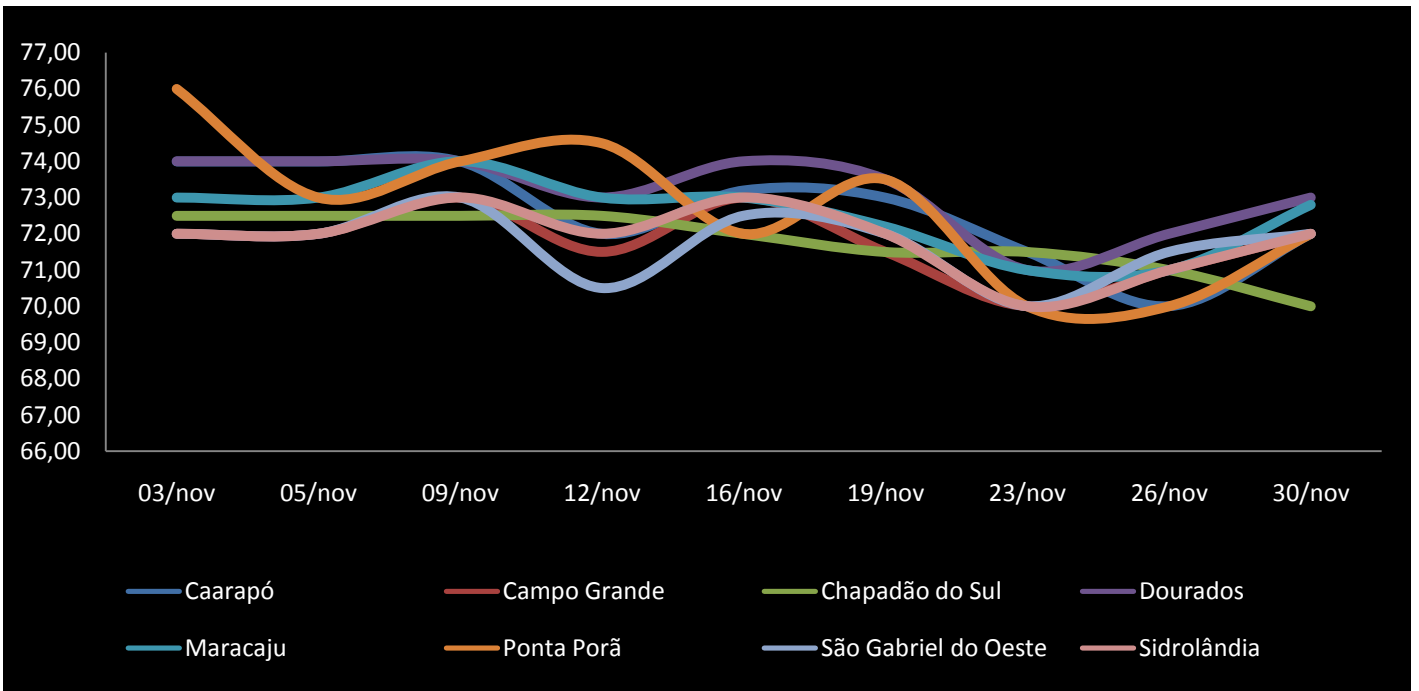
O indicador Cepea/Esalq para a soja em Paranaguá/PR apresentou leve recuo de 0,6% em novembro com a saca cotada a R\$ 81,86, (gráfico 2).

**Tabela 1** - Preço médio da Soja em MS - Período: Novembro 2015 - Em R\$ por saca de 60 Kg

Município	03/nov	05/nov	09/nov	12/nov	16/nov	19/nov	23/nov	26/nov	30/nov	Var. %
Caarapó	74,00	74,00	74,00	72,00	73,20	73,00	71,50	70,00	72,00	-2,70
Campo Grande	72,00	72,00	73,00	71,50	73,00	71,50	70,00	71,00	72,00	0,00
Chapadão do Sul	72,50	72,50	72,50	72,50	72,00	71,50	71,50	71,00	70,00	-3,45
Dourados	74,00	74,00	74,00	73,00	74,00	73,50	71,00	72,00	73,00	-1,35
Maracaju	73,00	73,00	74,00	73,00	73,00	72,20	71,00	71,00	72,80	-0,27
Ponta Porã	76,00	73,00	74,00	74,50	72,00	73,50	70,00	70,00	72,00	-5,26
São Gabriel	72,00	72,00	73,00	70,50	72,50	72,00	70,00	71,50	72,00	0,00
Sidrolândia	72,00	72,00	73,00	72,00	73,00	72,00	70,00	71,00	72,00	0,00
<b>Preço Médio</b>	<b>73,19</b>	<b>72,81</b>	<b>73,44</b>	<b>72,38</b>	<b>72,84</b>	<b>72,40</b>	<b>70,63</b>	<b>70,94</b>	<b>71,98</b>	<b>-1,66</b>

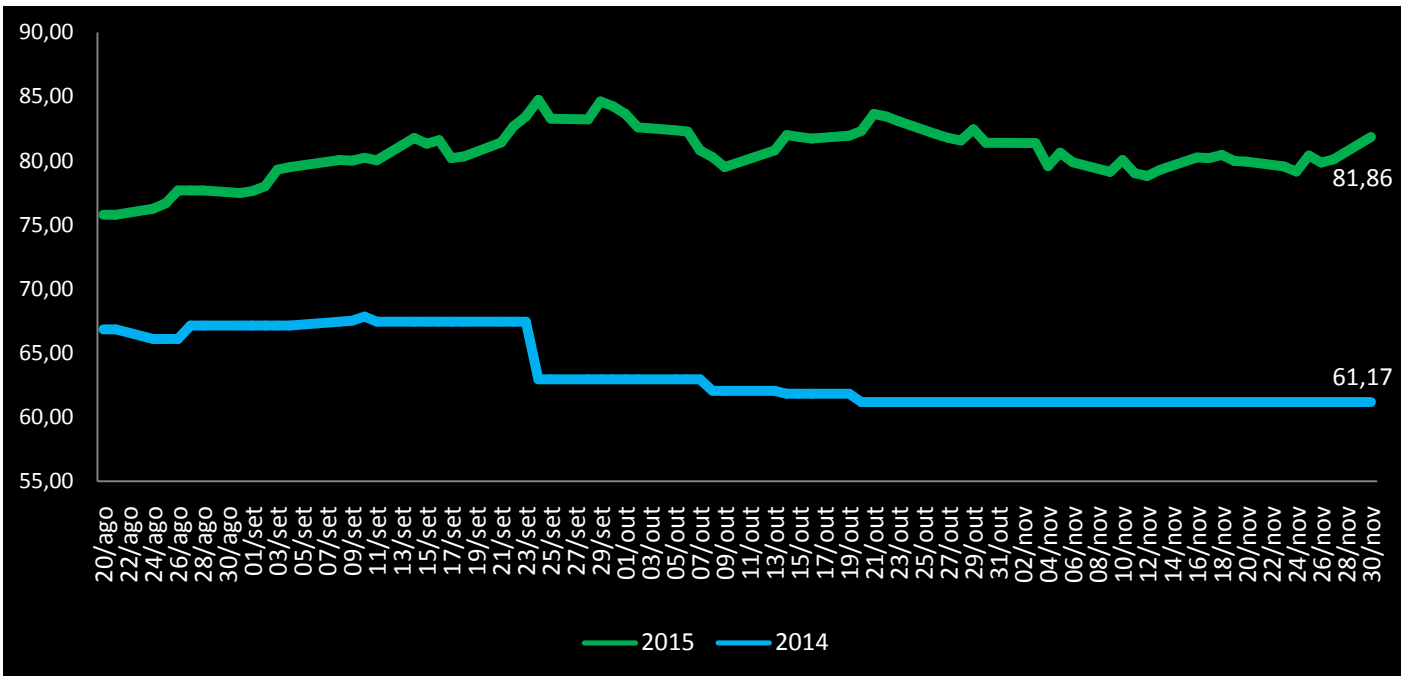
Fonte: Granos Corretora | Elaboração: DECON/ FAMASUL

**Gráfico 1 - Comportamento dos Preços Internos de Mato Grosso do Sul (R\$/SC)**



Fonte: Granos Corretora | Elaboração: DECON/SISTEMA FAMASUL

**Gráfico 2 – Indicador Cepea/Esalq Soja Paranaguá/PR - (R\$/sc de 60Kg)**



Fonte: Cepea/Esalq | Elaboração: DECON/SISTEMA FAMASUL

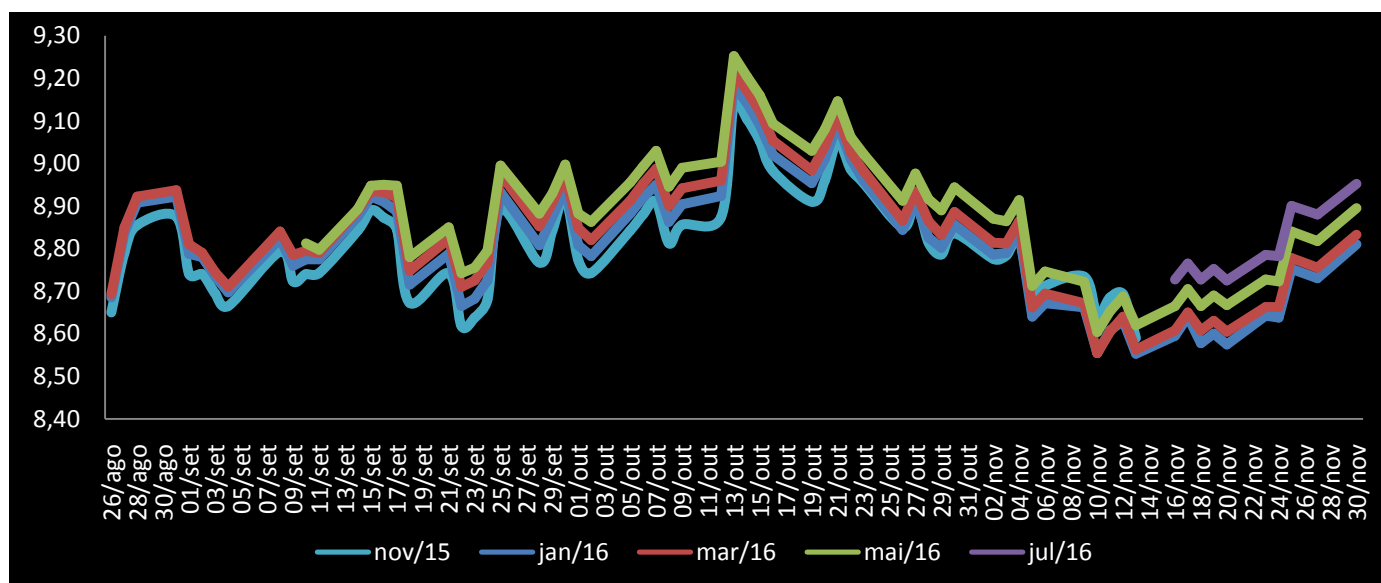
## MERCADO FUTURO DA SOJA CBOT/CHICAGO

Volatilidade nas cotações internacionais da soja em grão negociada no CBOT em Chicago/EUA. O contrato com vencimento em janeiro de 2016 encerrou novembro com leve alta de 0,3%, com o bushel<sup>1</sup> cotado em US\$ 8,81. Os contratos de março e maio de 2016 apresentaram o mesmo comportamento, subindo 0,2% e 0,3% respectivamente, com o bushel encerrando o período cotado a US\$ 8,83 e US\$ 8,90. Os contratos futuros da soja chegaram a ser negociados no menor patamar em seis anos.

Na última semana de novembro as cotações no CBOT em Chicago conseguiram boa valorização, graças aos números positivos vindos da demanda internacional, segundo o departamento de agricultura dos Estados Unidos (USDA) até o dia 26 de novembro o país já havia embarcado ao exterior quase 20 milhões de toneladas, volume este 7,3% inferior ao verificando em igual período do ano passado, mas quando observamos os embarques semanais, estes ficaram acima das expectativas do mercado. O mercado está também bastante focado no desenvolvimento da safra 2015/2016 na América do Sul, irregularidade de chuvas e atraso no plantio em algumas regiões do Brasil estão no radar do mercado.

Internamente as cotações também apresentaram volatilidade, mais em função do dólar que apresentou valorização na última semana de novembro. O prêmio de porto (gráfico 5) com vencimento em fevereiro de 2016, referência para a safra brasileira, apresentou elevação ao longo da última semana de novembro subiu 1,75% e cotado a 0,58 centavos de dólar sobre os preços negociados em Chicago.

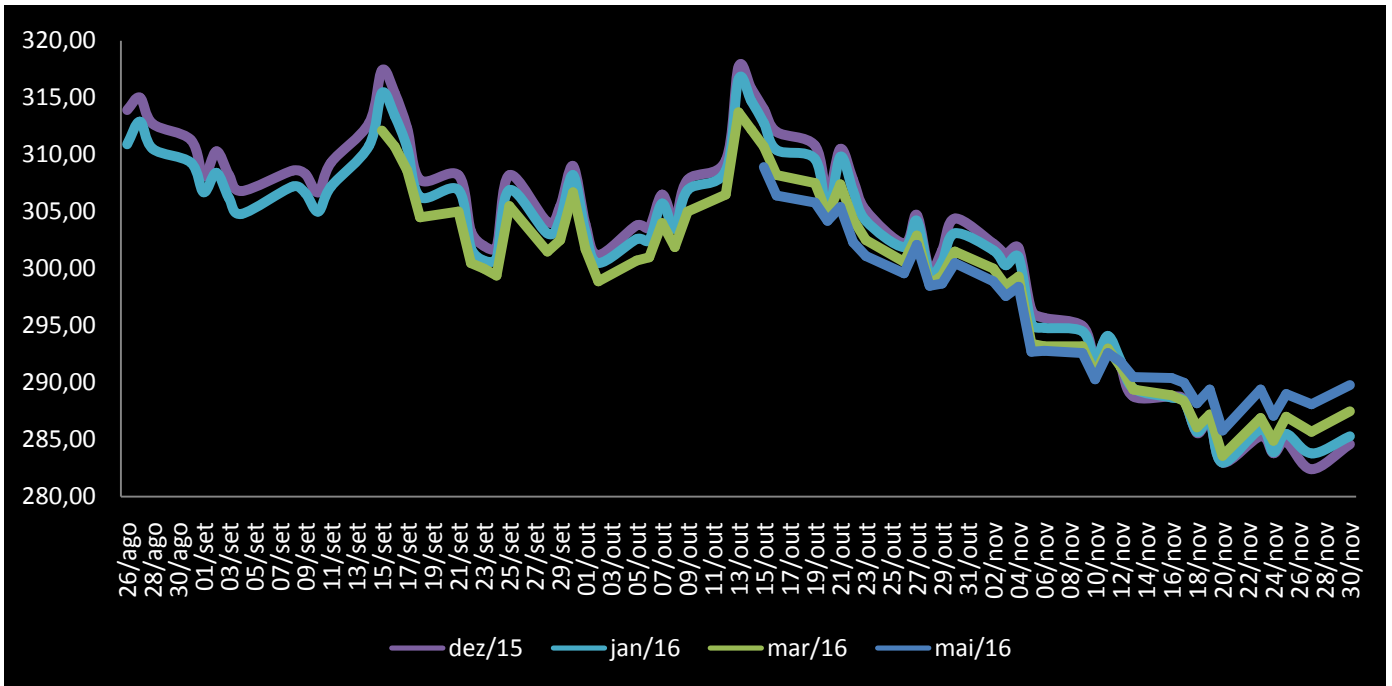
**Gráfico 3 - Mercado Futuro da Soja - Em dólares por Bushel - CBOT – Fechamento**



Fonte: SIM CONSULT | Elaboração: DECON/SISTEMA FAMASUL

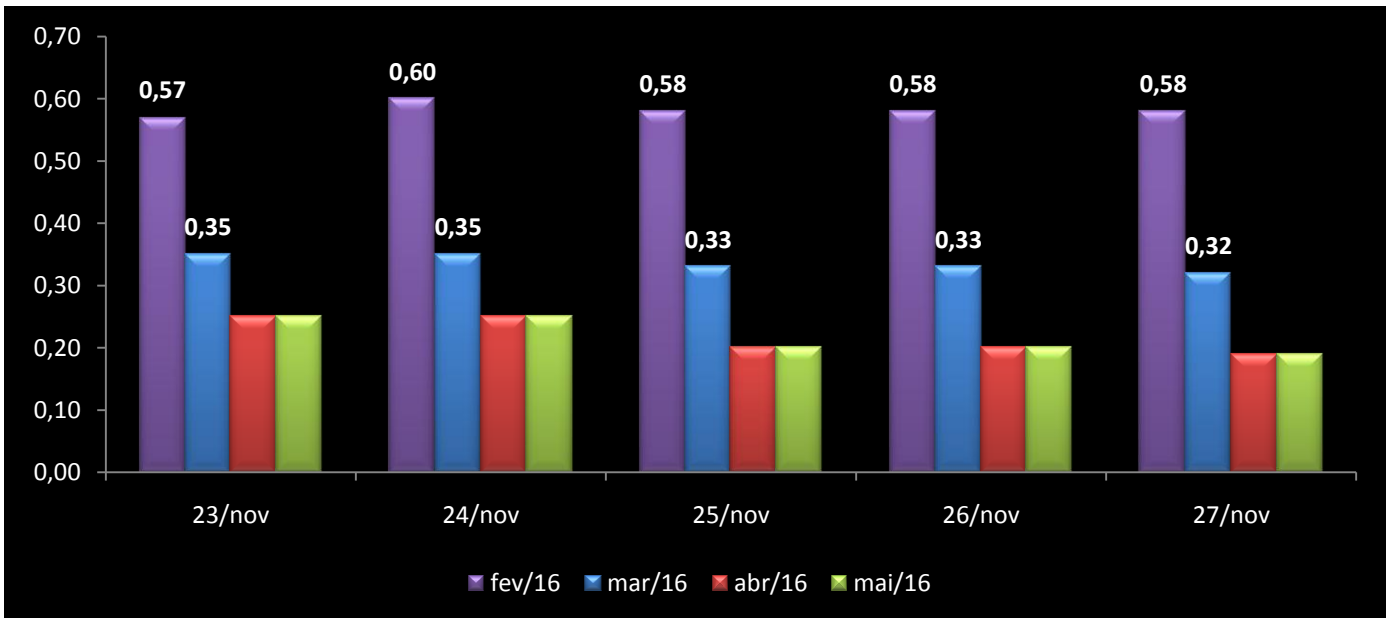
<sup>1</sup> Unidade de medida de volume, que em quilos corresponde aproximadamente á 27,21 Kg.

**Gráfico 4 - Farelo de Soja - Bolsa de Chicago - (US\$/ton)**



Fonte: CME Group/Notícias Agrícolas | Elaboração: DECON/SISTEMA FAMASUL

**Gráfico 5 - Prêmio Soja - Porto de Paranaguá/PR – (US\$/Bushel)**



Fonte: SIM Consult | Elaboração: DECON/SISTEMA FAMASUL

## MILHO MERCADO INTERNO

Ao contrário da soja, o milho apresentou estabilidade ao longo do mês de novembro. O preço da saca caiu em média 0,77% com a saca encerrando o mês em R\$ 24,25.

Na comparação com novembro do ano passado, em termos nominais, houve alta de 16,6% no preço médio da saca em MS. Dentre as praças pesquisadas, Dourados registrou a maior cotação no período, R\$ 26,00, já o menor preço

foi observado em São Gabriel do Oeste, R\$ 22,50. Em Chapadão do Sul foi observada alta no período, 4,17% com a saca em R\$ 25,00.

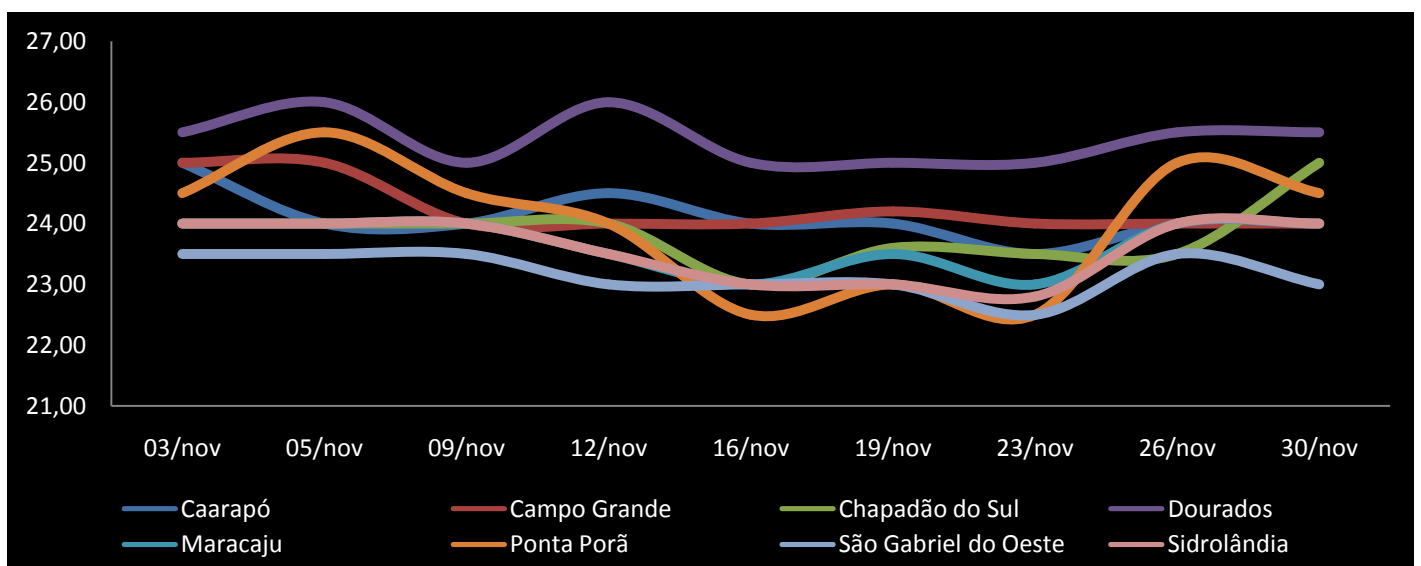
O indicador Cepea/Esalq para o milho caiu 1,31% em novembro com a saca cotada em R\$ 33,25 (gráfico 7). Na comparação com novembro do ano passado, o indicador Cepea para o milho subiu 21,4% em termos nominais.

**Tabela 2 - Preço médio do Milho em MS - Período: Novembro 2015 - Em R\$ por saca de 60 Kg**

Município	03/nov	05/nov	09/nov	12/nov	16/nov	19/nov	23/nov	26/nov	30/nov	Var. %
Caarapó	25,00	24,00	24,00	24,50	24,00	24,00	23,50	24,00	24,00	-4,00
Campo Grande	25,00	25,00	24,00	24,00	24,00	24,20	24,00	24,00	24,00	-4,00
Chapadão do Sul	24,00	24,00	24,00	24,00	23,00	23,60	23,50	23,50	25,00	4,17
Dourados	25,50	26,00	25,00	26,00	25,00	25,00	25,00	25,50	25,50	0,00
Maracaju	24,00	24,00	24,00	23,50	23,00	23,50	23,00	24,00	24,00	0,00
Ponta Porã	24,50	25,50	24,50	24,00	22,50	23,00	22,50	25,00	24,50	0,00
São Gabriel do Oeste	23,50	23,50	23,50	23,00	23,00	23,00	22,50	23,50	23,00	-2,13
Sidrolândia	24,00	24,00	24,00	23,50	23,00	23,00	22,80	24,00	24,00	0,00
<b>Preço Médio</b>	<b>24,44</b>	<b>24,50</b>	<b>24,13</b>	<b>24,06</b>	<b>23,44</b>	<b>23,66</b>	<b>23,35</b>	<b>24,19</b>	<b>24,25</b>	<b>-0,77</b>

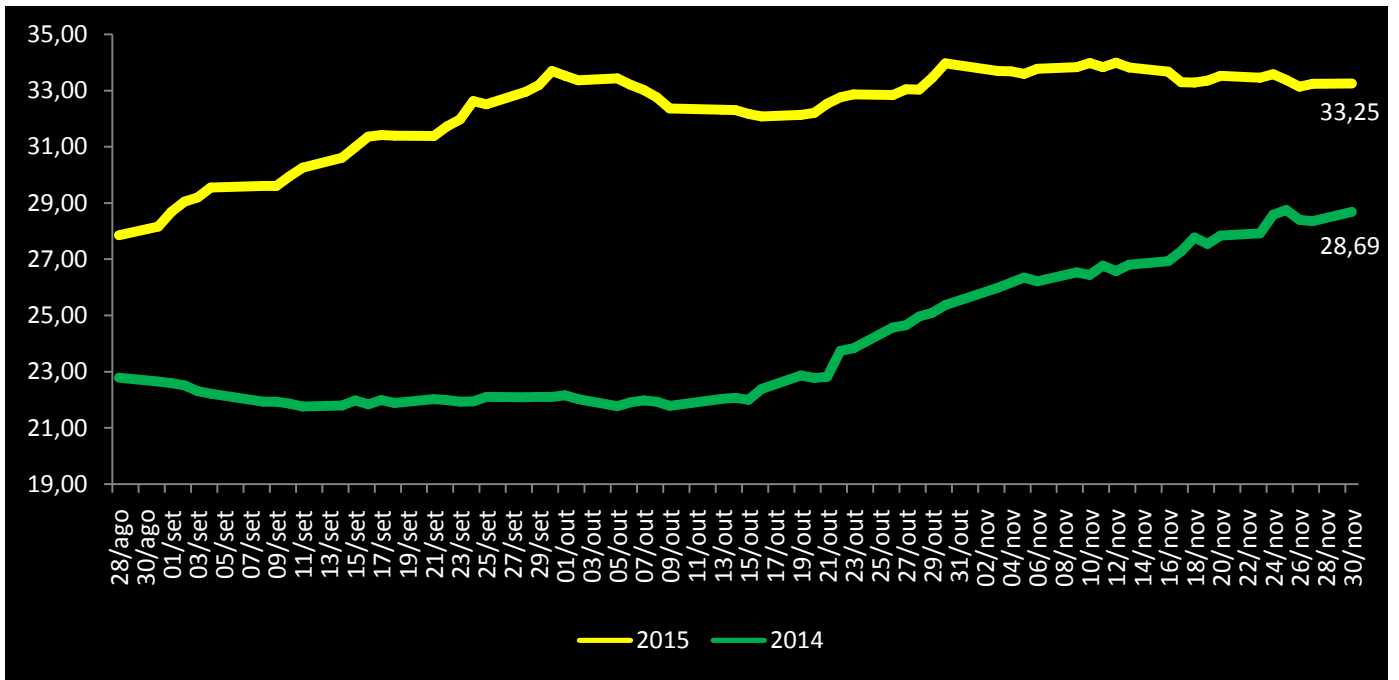
Fonte: Granos Corretora | Elaboração: DECON/SISTEMA FAMASUL

**Gráfico 6 - Comportamento dos Preços Internos de Mato Grosso do Sul (R\$/sc)**



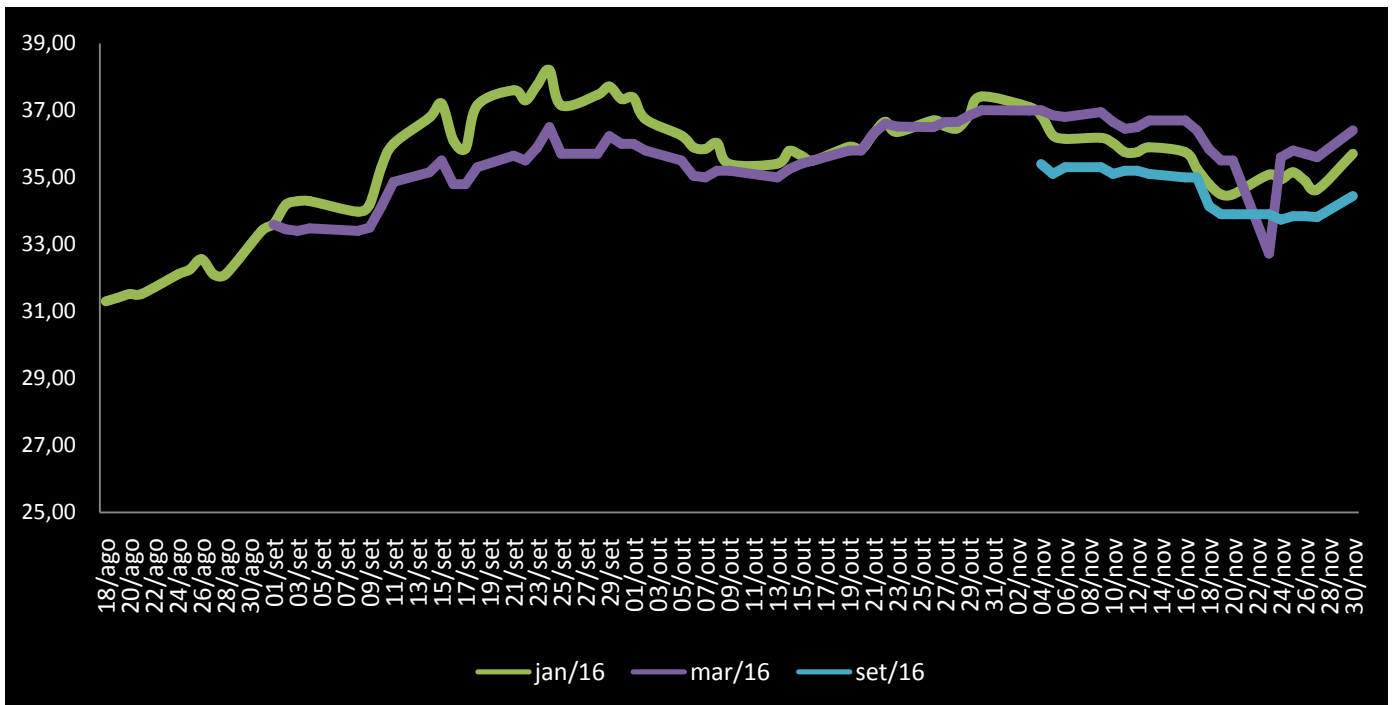
Fonte: Granos Corretora | Elaboração: DECON/SISTEMA FAMASUL

**Gráfico 7 - Indicador Cepea-Esalq - Milho - (R\$/sc de 60Kg)**



Fonte: Cepea/Esalq/ BM&F Bovespa | Elaboração: DECON/SISTEMA FAMASUL

**Gráfico 8 - Mercado Futuro do Milho - Em R\$ por saca de 60Kg - BMF&BOVESPA – Fechamento**



Fonte: BM&F - Elaboração: DECON/SISTEMA FAMASUL

## MERCADO FUTURO DO MILHO CBOT/CHICAGO

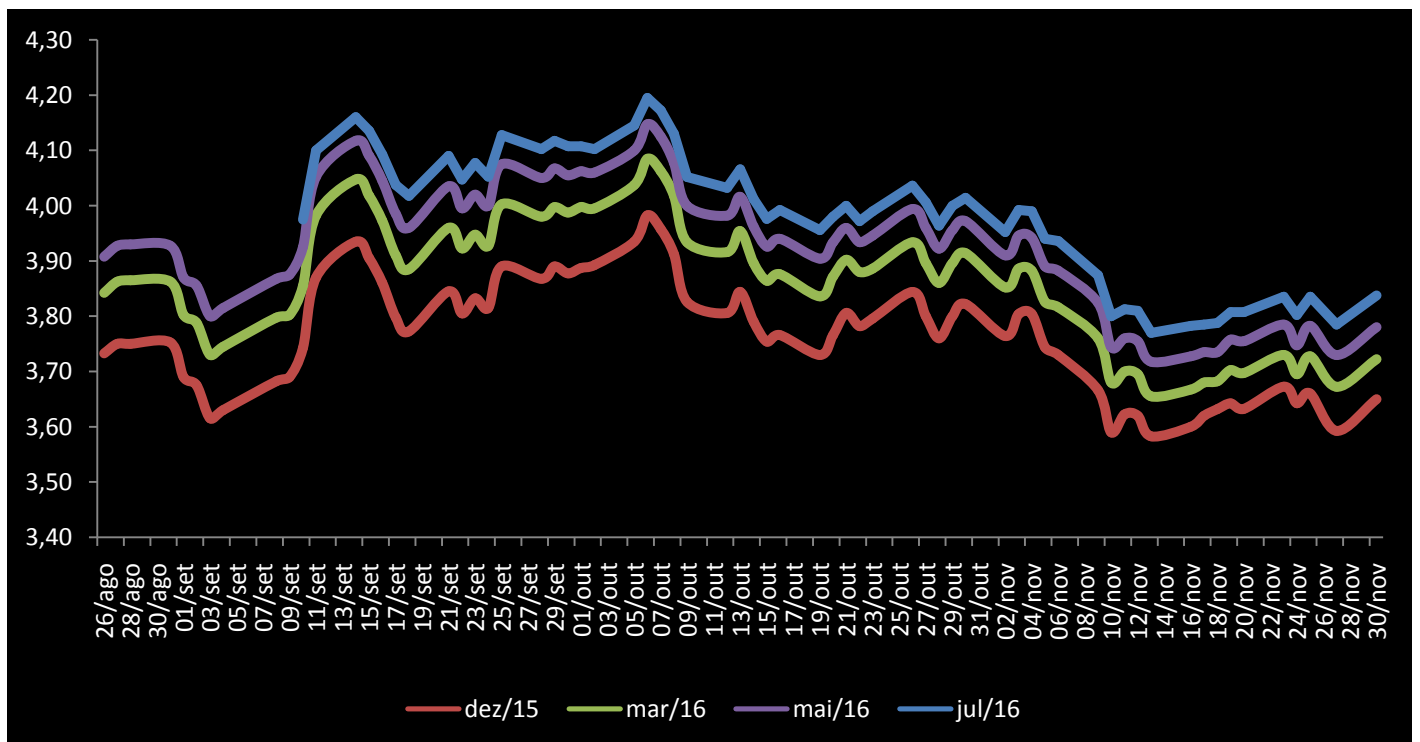
Os contratos futuros do milho negociados no CBOT em Chicago/EUA apresentaram desvalorização em novembro. O contrato com vencimento dezembro/15 recuou 3%, com o bushel negociado em US\$ 3,65 no dia 30/nov. Já o contrato março/16 caiu 3,4% com o bushel ficando em US\$ 3,72. O contrato para maio/16 recuou 3,3%, e fechou o período cotado em US\$ 3,78.

As cotações do milho no CBOT estão sendo pressionadas por números negativos vindos da demanda, os embarques de milho dos Estados Unidos na atual temporada, por exemplo, estão em média 26,2% abaixo do observado em igual

período do ano passado segundo do USDA, até o dia 26 de novembro os Estados Unidos haviam exportado 6,7 milhões de toneladas, contra 9 milhões de toneladas contra a safra passada. As semanais também tem se mostrado abaixo das expectativas de mercado.

O dólar valorizado tem dificultado as vendas norte-americanas, já que o milho norte-americano torna-se menos competitivo, soma-se a isso a expectativa de redução da tarifa sobre as exportações do milho argentino que pode além de tornar o milho argentino mais competitivo, pressionar as cotações no mercado internacional.

**Gráfico 9 - Mercado Futuro do Milho - Em dólares por Bushel - CBOT – Fechamento**



Fonte: SIM CONSULT | Elaboração: DECON/SISTEMA FAMASUL

Leonardo CarlottoPortalete

**Eng. Agrônomo** Analista em Agricultura do Sistema FAMASUL  
e-mail: [leonardo@famasul.com.br](mailto:leonardo@famasul.com.br)

Ana Beatriz Paiva Sá Earp de Melo

**Eng. Ambiental** – Analista Técnica do SENAR/MS – Sistema FAMASUL  
e-mail: [anabeatriz@senarms.org.br](mailto:anabeatriz@senarms.org.br)

Adriana Mascarenhas

**Economista** – Gestora do Dep. de Análise Econômica – Sistema FAMASUL  
e-mail: [adriana@famasul.com.br](mailto:adriana@famasul.com.br)

Eliamar Oliveira

**Economista** – Analista do Dep. de Análise Econômica – Sistema FAMASUL  
e-mail: [eliamar@senarms.org.br](mailto:eliamar@senarms.org.br)

Luiz Eliezer

**Economista** – Analista do Dep. de Análise Econômica – Sistema FAMASUL  
e-mail: [luiz@famasul.com.br](mailto:luiz@famasul.com.br)

Lorrayne Vidal

**Estagiaria** – Acadêmica de Agrônoma  
e-mail: [lorrayne@famasul.com.br](mailto:lorrayne@famasul.com.br)

#### Engenheiros Agrônomos

Dany Correa - Lucas Camargos - Juliano Ávalos - Robson Rodrigues

#### Técnicos Agrícolas

Tiago Gonsalves - Reinaldo Adriano - Marlan Palácio - Milton de Oliveira

#### Equipe de campo APROSOJA/MS

e-mail: [projetosigams@gmail.com](mailto:projetosigams@gmail.com)

#### APROSOJA/MS

Associação dos Produtores de Soja e Milho de  
Mato Grosso do Sul

[www.aprosojams.org.br/sigaweb](http://www.aprosojams.org.br/sigaweb)

**Endereço:** Rua Marcino dos Santos, 401  
Bairro Cachoeirinha II, Campo Grande-MS  
CEP 79040-850

**Fone:** (067) 3320-9750 ou (67) 3320-9724

**E-mail:** [aprosojams@aprosojams.org.br](mailto:aprosojams@aprosojams.org.br)

#### EXPEDIENTE

##### Presidente

Christiano da Silva Bortolotto

##### Vice-presidentes

Breno de Arruda Moraes Ribeiro

César Roberto Dierings

Thaís Carbonaro Faleiros

LauriDalbosco

#### REALIZAÇÃO



#### PARCEIROS

