

# | SOJA

## » MERCADO INTERNO

O preço da saca de 60 Kg de soja em grãos experimentou recuo na primeira semana de junho. A cotação média no dia 06/Jun foi de R\$ 62,06, valor este 3,12% inferior ao verificado em 02/Jun. Já em relação a igual período do ano passado os números são positivos em 9%. Dentre as praças

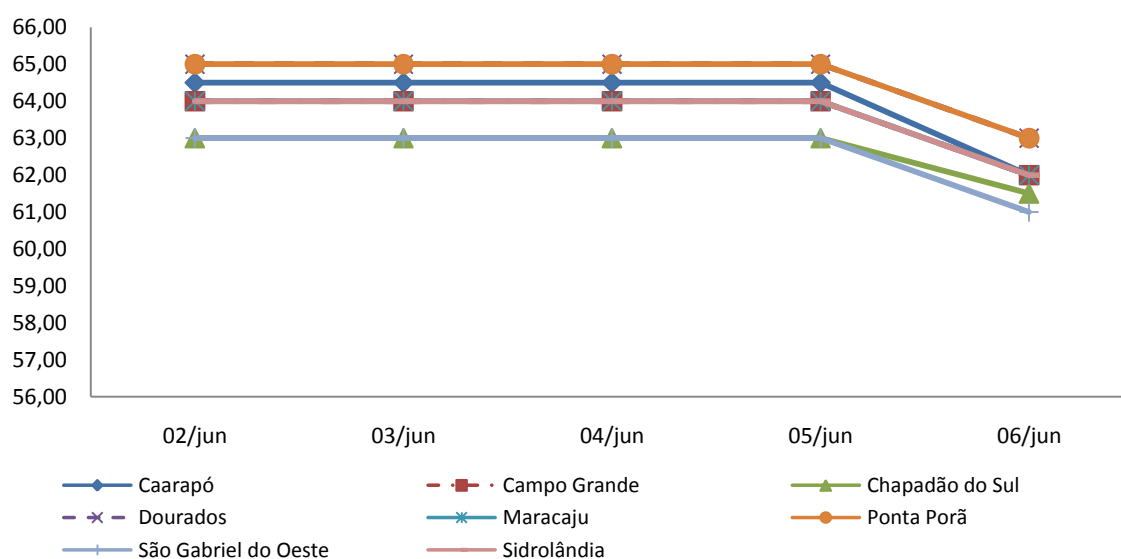
pesquisadas, Dourados registrou o preço máximo da saca de soja, R\$65,00, já o preço mínimo foi observado em São Gabriel do Oeste, R\$61,00. Houve variação negativa em todas as praças pesquisadas, destaque para Caarapó com queda de 3,88% e saca cotada em média a R\$ 62,00.

**Tabela 1** - Preço médio da Soja em MS - Período: 02/06 á 06/06 junho de 2014 - Em R\$ por saca de 60Kg

Praça	02/jun	03/jun	04/jun	05/jun	06/jun	Var. %
Caarapó	64,50	64,50	64,50	64,50	62,00	-3,88
Campo Grande	64,00	64,00	64,00	64,00	62,00	-3,13
Chapadão do Sul	63,00	63,00	63,00	63,00	61,50	-2,38
Dourados	65,00	65,00	65,00	65,00	63,00	-3,08
Maracaju	64,00	64,00	64,00	64,00	62,00	-3,13
Ponta Porã	65,00	65,00	65,00	65,00	63,00	-3,08
São Gabriel do Oeste	63,00	63,00	63,00	63,00	61,00	-3,17
Sidrolândia	64,00	64,00	64,00	64,00	62,00	-3,13
<b>Preço Médio</b>	<b>64,06</b>	<b>64,06</b>	<b>64,06</b>	<b>64,06</b>	<b>62,06</b>	<b>-3,12</b>

Fonte: Granos Corretora | Elaboração: UNITEC/FAMASUL

**Figura 1** - Comportamento dos Preços Internos de Mato Grosso do Sul (R\$/SC)



Fonte: Granos Corretora | Elaboração: UNITEC/FAMASUL

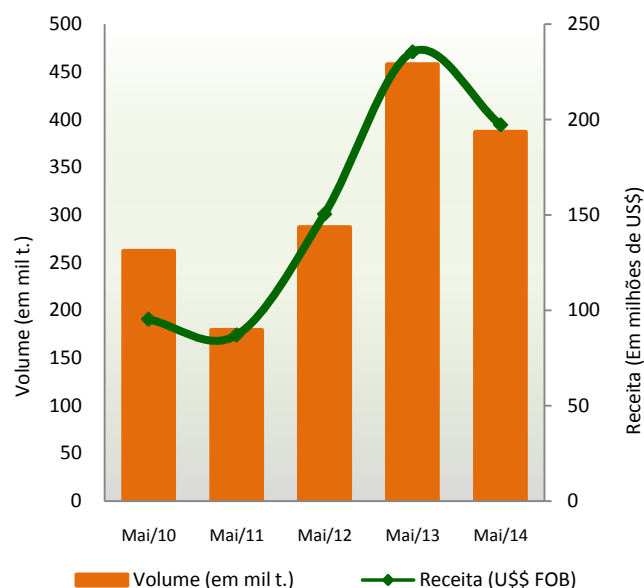
## » MERCADO INTERNO DA SOJA

Segundo dados divulgados pela Secretaria de Comércio Exterior (SECEX) do Ministério de Desenvolvimento, Indústria e Comercio Exterior, em maio de 2014 o volume exportado de soja em grãos por MS alcançou 386 mil toneladas, volume este 15,5% inferior ao verificado em maio de 2013, em termos de receita, houve redução de 16,2% e chegou a 197 milhões de dólares em 2014. No acumulado do ano, o volume exportado foi 24,6% superior ao verificado de janeiro a maio do ano passado e alcançando mais de 1,6 milhão de toneladas. Em nível de Brasil, foram exportadas 7,6 milhões de toneladas de soja em grãos em maio deste ano, recuo de 4,5% ante 2013. Quanto às receitas, estas chegaram a 3,8 bilhões de dólares, recuo de 6,8% em relação ao verificado em maio de 2013.

## » PRINCIPAIS IMPORTADORES

A China foi o principal destino das exportações de soja sul-mato-grossense em maio deste ano. Segundo dados da Secretaria de Comércio Exterior (SECEX) do Ministério de Desenvolvimento, Indústria e Comercio Exterior foram exportadas por

**Figura 2 - Exportações de soja em grãos – MS**



Fonte: SECEX (MDIC) | Elaboração: UNITEC/ SISTEMA FAMASUL

MS 265 mil toneladas de soja em grãos para o país, ou seja, 68,5% do total, em seguida Japão com 10,4%. Com relação à China este é o menor percentual importado desde o início do ano, anteriormente o percentual médio era de 80%.

**Tabela 2 - Principais países importadores de soja em grãos do MS - Maio 2014**

Principais países importadores de soja em grãos do MS - maio 2014			
País	US\$ FOB	Peso Líquido(Kg)	% do Total
CHINA	134.570.441	265.183.298	68,5
JAPÃO	18.842.500	39.007.659	10,1
TURQUIA	16.966.826	32.977.310	8,5
MARROCOS	8.283.516	15.364.030	4,0
TAIWAN	5.715.891	10.191.990	2,6

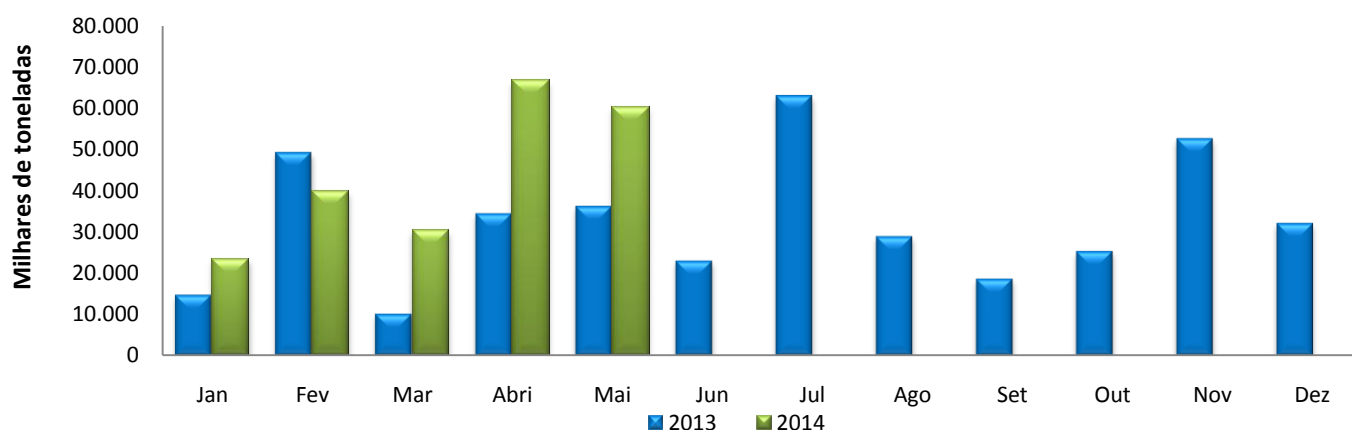
Fonte: SECEX (MDIC) | Elaboração: UNITEC/SISTEMA FAMASUL

» FARELO DA SOJA

Segundo dados da Secretaria de Comércio Exterior (SECEX) do Ministério de Desenvolvimento, Indústria e Comercio Exterior foram exportados por MS em maio deste ano 60,3 mil toneladas de farelo de soja, volume este 63%

superior ao verificado em maio de 2013. No acumulado do ano o volume exportado apresenta alta de 52%. Este resultado explica em parte a maior demanda interna de soja para processamento.

Figura 3 - Exportações de Farelo de Soja - Mato Grosso do Sul

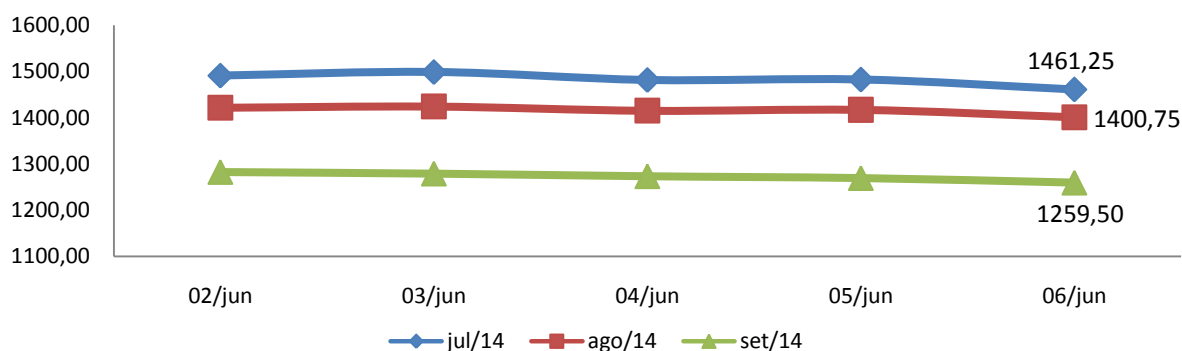


Fonte: SECEX (MDIC) | Elaboração: UNITEC/SISTEMA FAMASUL

» MERCADO FUTURO DA SOJA - CBOT/CHICAGO

Os contratos futuros da soja encerraram o período de 2 a 6/Jun em Chicago (EUA), com ligeira queda. No contrato com vencimento em jul/14 a queda foi de 2% com o bushel<sup>1</sup> ficando em US\$ 14,62, já no contrato com vencimento em ago/14 a queda foi um pouco menor, 1,5% e no contrato setembro queda de 1,8%. Dentre os fatores que condicionaram tal queda estão a redução dos embarques semanais de soja por parte dos Estados Unidos; realização de lucros e o avanço da safra norte-americana dado o clima favorável.

Figura 4 - Mercado Futuro da Soja - Em US\$ por Bushel - CBOT - Fechamento



Fonte: CBOT | Elaboração: UNITEC/SISTEMA FAMASUL

<sup>1</sup> Unidade de medida de volume, que em quilos corresponde aproximadamente á 27,21 Kg.

# MILHO

## » MERCADO INTERNO

Para o milho está mantida a tendência de queda nesta primeira semana de junho. Houve queda média de 3,80% em relação aos preços observados em 02/06 e a saca de 60Kg valendo em média R\$ 19,60. Em relação a igual período do ano passado os preços deste ano já estão em média 6% menores. Dentre os fatores que explicam este recuo está o aumento da oferta interna do grão. Quanto às

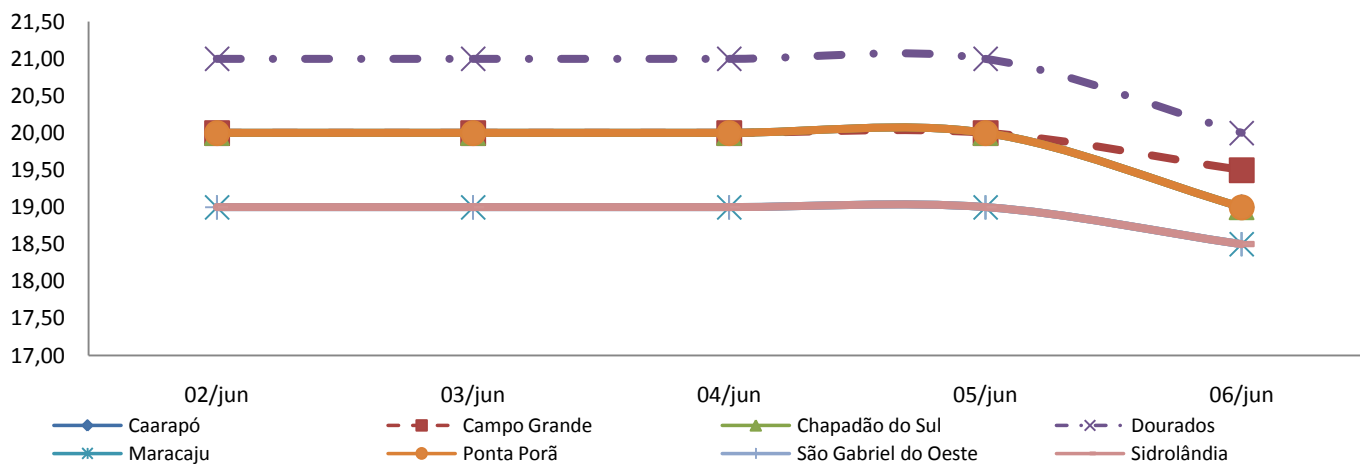
praças pesquisadas, pode-se observar desvalorização em todas as praças, destaque para Campo Grande, Chapadão do Sul e Ponta Porã com queda de 5% cada uma. O preço máximo pago pela saca de 60Kg de milho foi observado em Dourados, R\$21,00, ainda no início da semana e o preço mínimo foi registrado em São Gabriel do Oeste, R\$ 18,50.

**Tabela 3 - Preço médio do Milho em MS - Período: 02/06 á 06/06 Junho de 2014 - Em R\$ por saca de 60Kg**

Praça	02/jun	03/jun	04/jun	05/jun	06/jun	Var. %
Caarapó	20,00	20,00	20,00	20,00	19,00	-5,00
Campo Grande	20,00	20,00	20,00	20,00	19,50	-2,50
Chapadão do Sul	20,00	20,00	20,00	20,00	19,00	-5,00
Dourados	21,00	21,00	21,00	21,00	20,00	-4,76
Maracaju	19,00	19,00	19,00	19,00	18,50	-2,63
Ponta Porã	20,00	20,00	20,00	20,00	19,00	-5,00
São Gabriel do Oeste	19,00	19,00	19,00	19,00	18,50	-2,63
Sidrolândia	19,00	19,00	19,00	19,00	18,50	-2,63
<b>Preço Médio</b>	<b>19,75</b>	<b>19,75</b>	<b>19,75</b>	<b>19,75</b>	<b>19,00</b>	<b>-3,80</b>

Fonte: Granos Corretora | Elaboração: UNITEC/ FAMASUL

**Figura 5 - Comportamento dos Preços Internos de Mato Grosso do Sul (R\$/SC)**



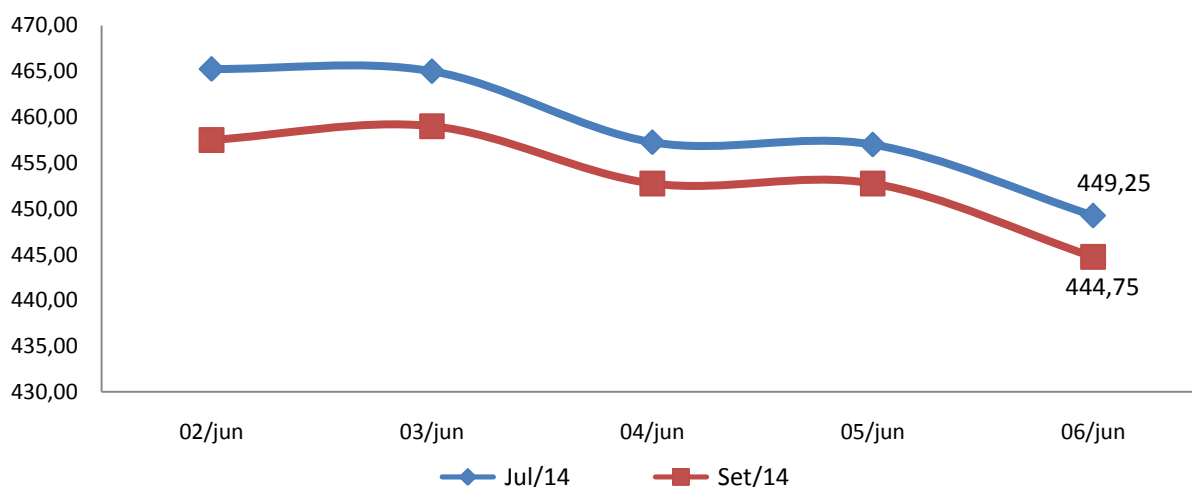
Fonte: Granos Corretora | Elaboração: UNITEC/FAMASUL

» **MERCADO FUTURO DO MILHO - CBOT/CHICAGO**

As cotações do milho em Chicago registraram queda no período entre 02 e 06 de junho. Dentre os fatores que condicionaram tal queda está a condição climática favorável nos Estados Unidos e as projeções de aumento de produção e estoques

nos principais países produtores mundiais. O contrato com vencimento em julho ficou em US\$ 4,49 por bushel, queda de 3,4% em relação ao dia 02/Jun e o contrato setembro ficou em US\$ 4,44, queda de 2,8% em relação ao início da semana.

**Figura 6 - Mercado Futuro do Milho - Em US\$ por Bushel - CBOT - Fechamento**



Fonte: CBOT | Elaboração: UNITEC/SISTEMA FAMASUL



**ELABORAÇÃO**

**Soja e Milho**  
 Luiz Eliezer

**ANALISTA TÉCNICA**  
 Adriana Mascarenhas

**DIAGRAMAÇÃO**  
 Unidade de Design



**SISTEMA FAMASUL**  
 MATO GROSSO DO SUL

SENAR  
 FUNAR  
 APROSOJA  
 SINDICATOS RURAIS