

|SOJA

» MERCADO INTERNO

Houve estabilidade nos preços no mercado interno entre os dias 14/abril e 25/abril, o preço médio da saca de 60 Kg de soja, ficou em R\$ 60,70 com variação negativa de 1% em relação aos preços observados em março deste ano. Já em relação ao mesmo período do ano passado houve valorização nominal de 31%. Dentre as praças pesquisadas, Dourados registrou o preço

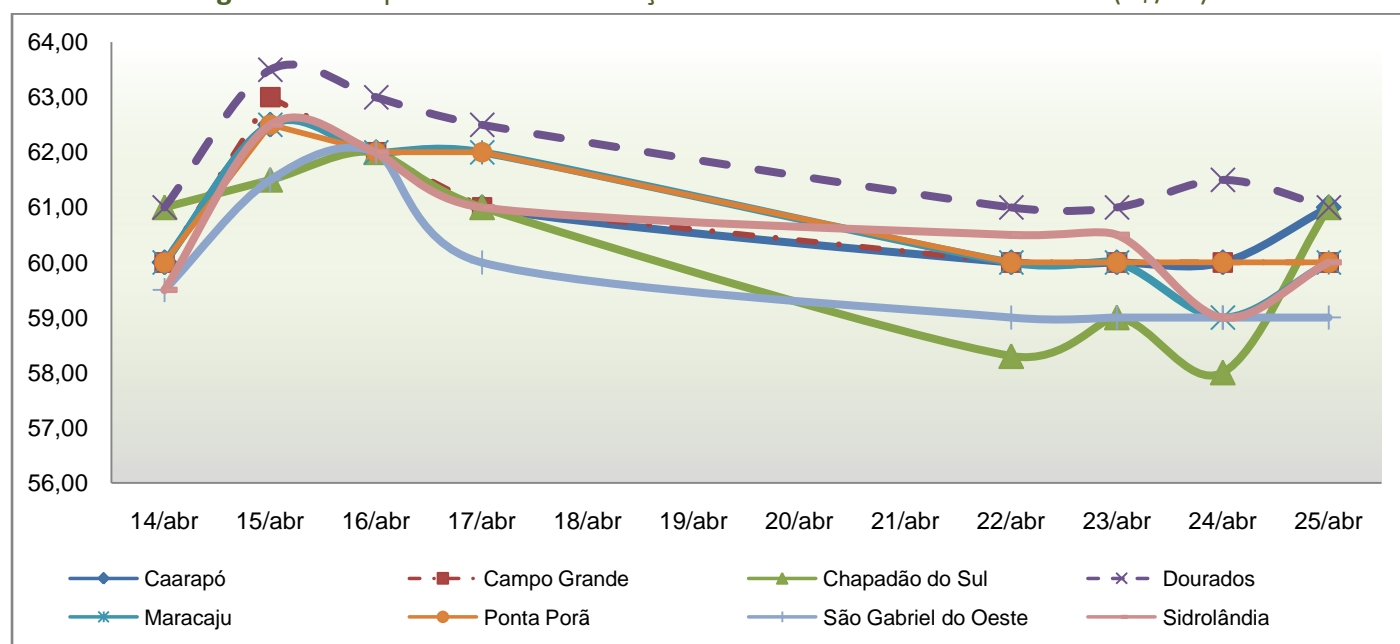
máximo da saca de soja R\$61,00, já o preço mínimo foi observado em Chapadão do Sul R\$58,00. Houve valorização apenas em Caarapó, 1,67% e Sidrolândia, 0,84%. São Gabriel do Oeste registrou variação negativa no período, 0,84%, nas demais praças não houve qualquer variação no período pesquisado.

Tabela 1 - Preço médio da Soja em MS - Período: 14/04 á 25/04 março de 2014 - Em R\$ por saca de 60 Kg.

Praça	14/abr	15/abr	16/abr	17/abr	22/abr	23/abr	24/abr	25/abr	Var. %
Caarapó	60,00	62,50	62,00	61,00	60,00	60,00	60,00	61,00	1,67
Campo Grande	60,00	63,00	62,00	61,00	60,00	60,00	60,00	60,00	0,00
Chapadão do Sul	61,00	61,50	62,00	61,00	58,30	59,00	58,00	61,00	0,00
Dourados	61,00	63,50	63,00	62,50	61,00	61,00	61,50	61,00	0,00
Maracaju	60,00	62,50	62,00	62,00	60,00	60,00	59,00	60,00	0,00
Ponta Porã	60,00	62,50	62,00	62,00	60,00	60,00	60,00	60,00	0,00
São Gabriel do Oeste	59,50	61,50	62,00	60,00	59,00	59,00	59,00	59,00	-0,84
Sidrolândia	59,50	62,50	62,00	61,00	60,50	60,50	59,00	60,00	0,84
Preço Médio	60,13	62,44	62,13	61,31	59,85	59,94	59,56	60,25	0,21

Fonte: Granos Corretora / Elaboração: UNITEC – FAMASUL

Figura 1 - Comportamento dos Preços Internos de Mato Grosso do Sul (R\$/SC).



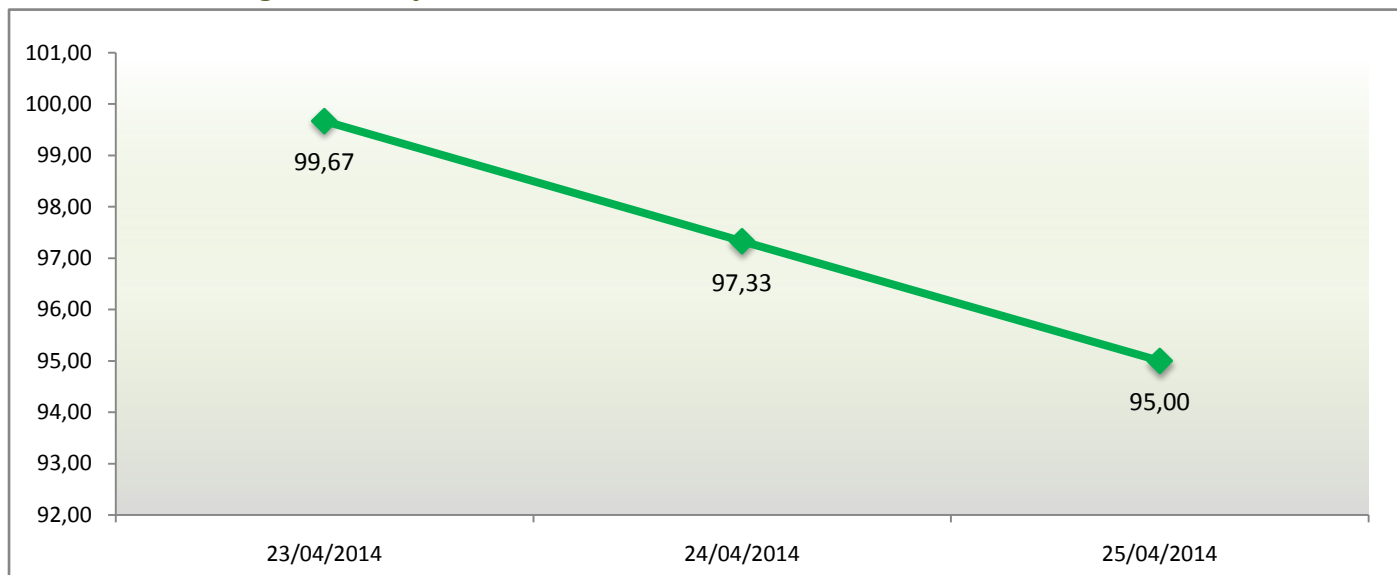
Fonte: Granos Corretora / Elaboração: UNITEC – FAMASUL

» FRETE

Houve recuo na quarta semana de abril no preço médio do frete em MS com destino ao porto de São Francisco do Sul-SC, redução de 5% em

relação ao observado no início da semana, lembrando que nestes preços não estão inclusos os custos com pedágio.

Figura 2 - Preço Médio do Frete - R\$/Ton - Para São Francisco do Sul-SC.

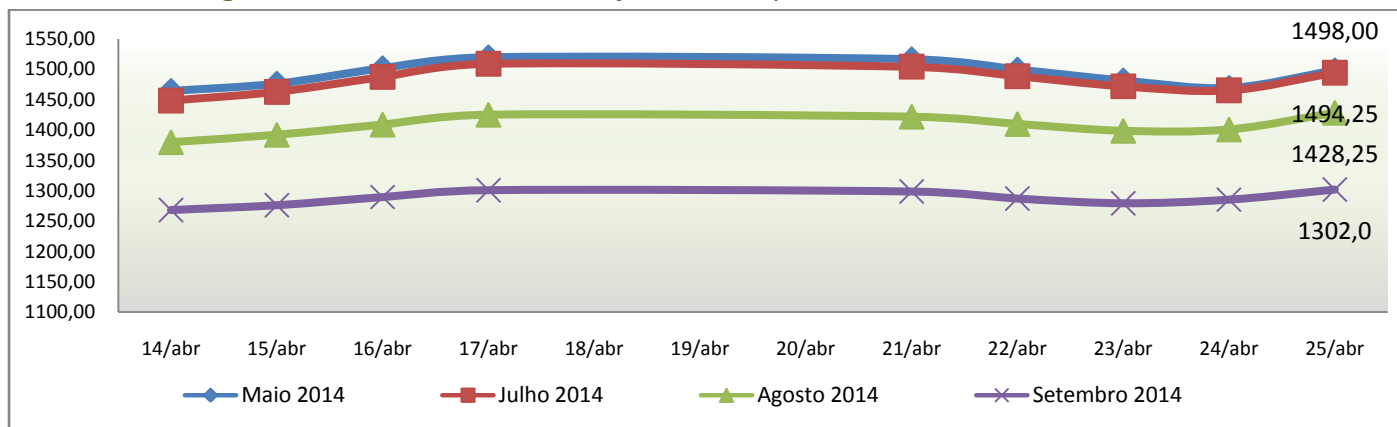


Fonte: Transcargo/ Elaboração: UNITEC – FAMASUL

» MERCADO FUTURO DA SOJA - CBOT/CHICAGO

Entre os dias 14/Abr e 25/Abr houve forte volatilidade nas negociações futuras da soja em Chicago (EUA), após três pregões consecutivos fechando no vermelho (21, 22 e 23), condicionados por realização de lucros e especulações quanto à demanda chinesa, observa-se a partir do dia 24/Abr forte recuperação nos contratos com vencimento em julho e agosto com bushel¹ chegando á US\$ 14,94 para o contrato julho e US\$ 14,28 para o contrato agosto. Dentre os fundamentos que explicam esta recuperação, estão: a oferta e demanda interna dos Estados Unidos; o grande volume de embarques semanais norte-americano e especulações quanto ao clima nas principais regiões produtoras.

Figura 3 - Mercado Futuro da Soja - Em US\$ por Bushel - CBOT – Fechamento.



Fonte: CBOT – Elaboração: UNITEC/SISTEMA FAMASUL

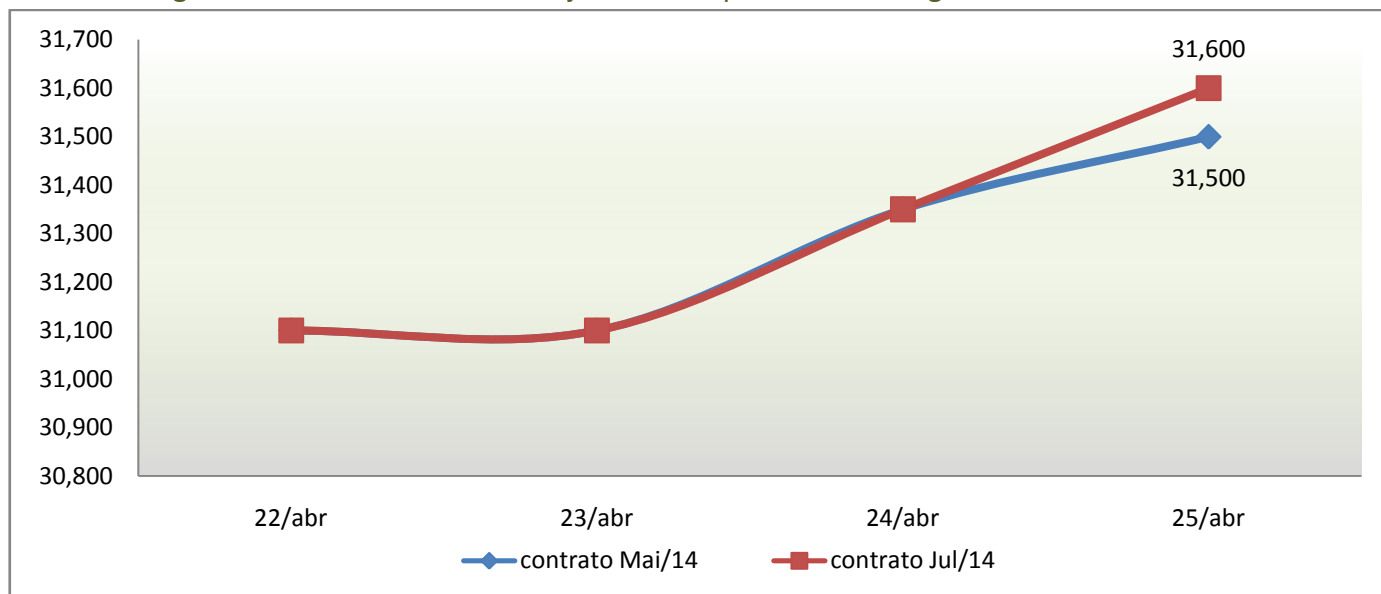
¹ Unidade de medida de volume, que em quilos corresponde aproximadamente á 27,21 Kg.

» MERCADO FUTURO DA SOJA - BM&F

No mercado futuro interno, observamos que a ultima semana foi de alta, com a saca de 60 Kg de soja chegando a US\$ 31,60 contrato julho e a US\$ 31,50 contrato maio. Dentre os fatores que contribuíram para este cenário pode-se destacar

a demanda interna aquecida, e do lado da oferta, o produtor tem segurado um pouco a comercialização esperando preços ainda melhores, há ainda a valorização cambial pressionando um pouco as vendas externas.

Figura 4 - Mercado Futuro da Soja - Em US\$ por saca de 60Kg - BM&F – Fechamento.



Fonte: BM&F – Elaboração: UNITEC/SISTEMA FAMASUL



|MILHO

» MERCADO INTERNO

O período de 14/abril a 25/abril foi de estabilidade também para o milho interno, o preço médio da saca de 60 Kg de milho encerrou o período com média de R\$ 23,58, valor este 0,6% superior ao verificado em 14/Abr. Em relação ao mesmo período do ano passado houve valorização de 19%.Dentre as praças pesquisadas,

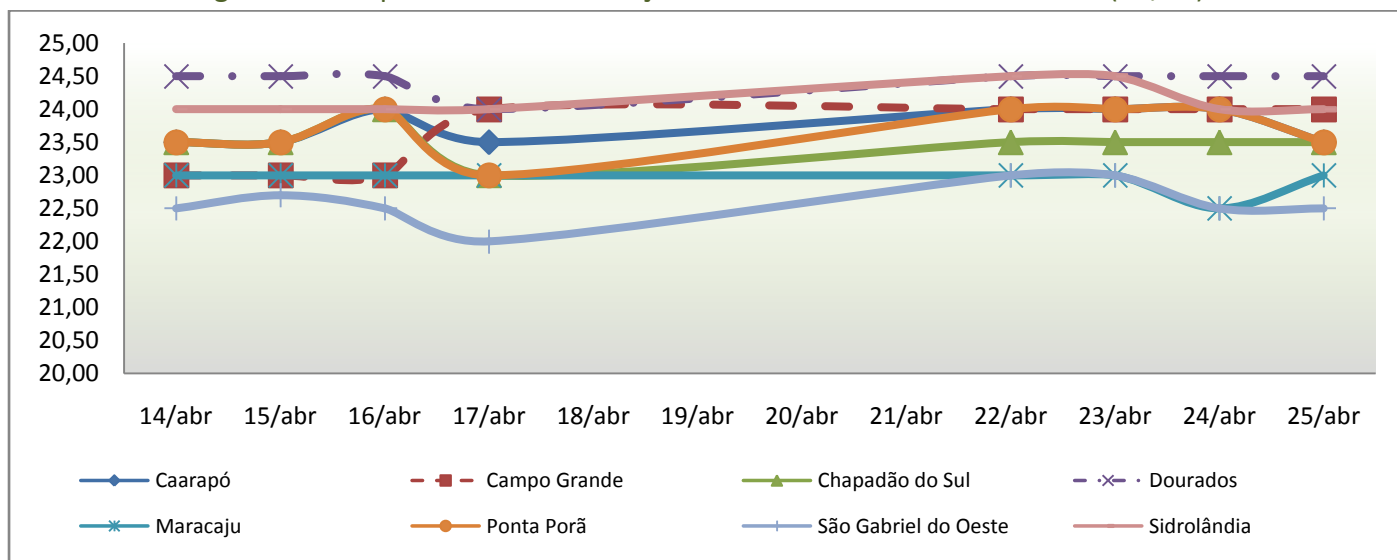
pode-se observar forte valorização apenas na praça de Campo Grande, 4,35%, não havendo qualquer variação nas outras praças pesquisadas.O preço máximo pago pela saca de 60Kg de milho foi observado em Dourados, R\$24,50 e o preço mínimo foi registrado em São Gabriel do Oeste, R\$ 22,00.

Tabela 2 - Preço médio do Milho em MS - Período: 14/04 á 25/04 2014 - Em R\$ por saca de 60 Kg.

Praça	14/abr	15/abr	16/abr	17/abr	22/abr	23/abr	24/abr	25/abr	Var. %
Caarapó	23,50	23,50	24,00	23,50	24,00	24,00	24,00	23,50	0,00
Campo Grande	23,00	23,00	23,00	24,00	24,00	24,00	24,00	24,00	4,35
Chapadão do Sul	23,50	23,50	24,00	23,00	23,50	23,50	23,50	23,50	0,00
Dourados	24,50	24,50	24,50	24,00	24,50	24,50	24,50	24,50	0,00
Maracaju	23,00	23,00	23,00	23,00	23,00	23,00	22,50	23,00	0,00
Ponta Porã	23,50	23,50	24,00	23,00	24,00	24,00	24,00	23,50	0,00
São Gabriel do Oeste	22,50	22,70	22,50	22,00	23,00	23,00	22,50	22,50	0,00
Sidrolândia	24,00	24,00	24,00	24,00	24,50	24,50	24,00	24,00	0,00
Preço Médio	23,44	23,46	23,63	23,31	23,81	23,81	23,63	23,56	0,53

Fonte: Granos Corretora / Elaboração: UNITEC – FAMASUL

Figura 5 - Comportamento dos Preços Internos de Mato Grosso do Sul (R\$/SC).



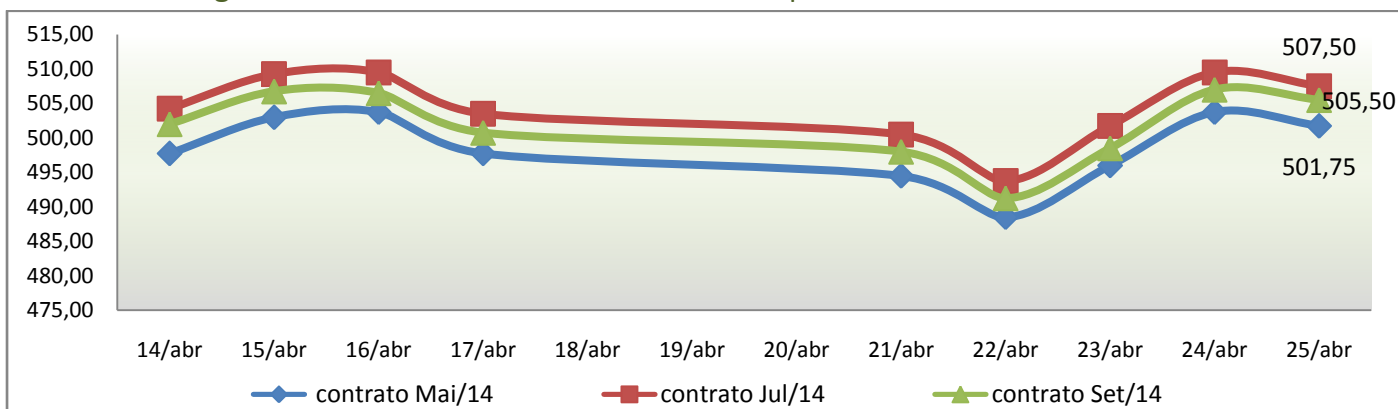
Fonte: Granos Corretora / Elaboração: UNITEC – FAMASUL

» MERCADO FUTURO DO MILHO - CBOT/CHICAGO

Diferentemente do que ocorreu com a soja, o milho registrou altas sistemáticas em 22, 23 e 24 de abril, dentre os fatores que explicam esta valorização nos contratos, estão: a demanda interna estadunidense fortemente aquecida, o que ocasiona redução de estoques e, portanto

redução de oferta; o clima desfavorável no início do plantio (chuva e frio) também tem dado o tom altista nas cotações com o bushel ultrapassando os US\$ 5. Há ainda uma expectativa de redução de área de milho, que poderá ser ocupada por soja.

Figura 6 - Mercado Futuro do Milho - Em US\$ por Bushel - CBOT - Fechamento



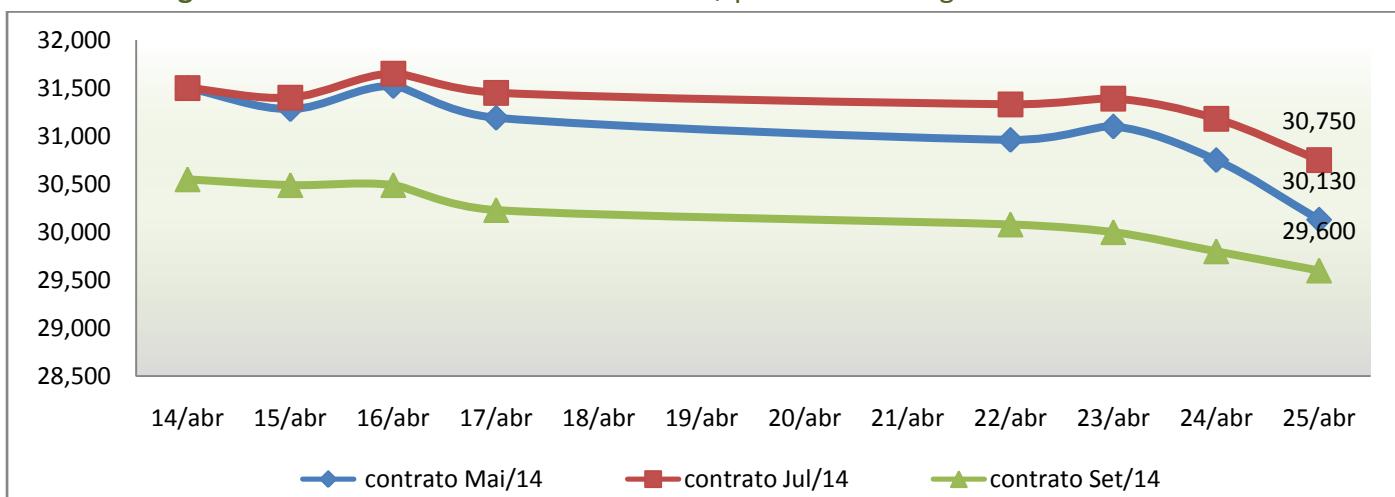
Fonte: CBOT – Elaboração: UNITEC/SISTEMA FAMASUL

» MERCADO FUTURO DO MILHO - BM&F

Na contramão do mercado externo, o milho registrou cotações negativas em todos os contratos futuros. Dentre os fundamentos que explicam este movimento baixista estão: do lado da demanda, há a expectativa de cambio apreciado e excedente de oferta, apesar da redução da área cultivada, pressionando assim

para baixo as cotações. Do lado da oferta, condições climáticas desfavoráveis e atraso no plantio norte-americano poderá pressionar para cima as cotações, por isso o produtor tem assegurado um pouco também a comercialização do milho.

Figura 7 - Mercado Futuro do Milho - Em R\$ por saca de 60Kg - BM&F - Fechamento



Fonte: BM&F – Elaboração: UNITEC/SISTEMA FAMASUL

ELABORAÇÃO

Soja e Milho
Luiz Eliezer

ANALISTA TÉCNICA
Adriana Mascarenhas

DIAGRAMAÇÃO
Unidade de Design



SISTEMA
FAMASUL
MATO GROSSO DO SUL

SENAR
FUNAR
APROSOJA
SINDICATOS RURAIS