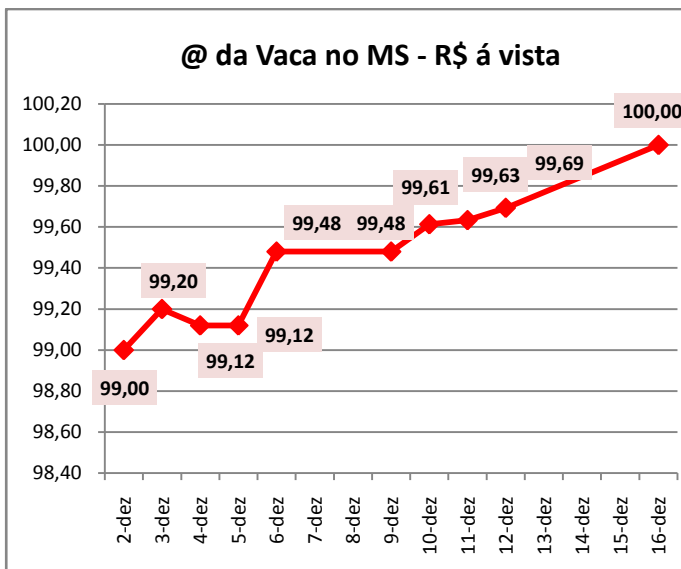
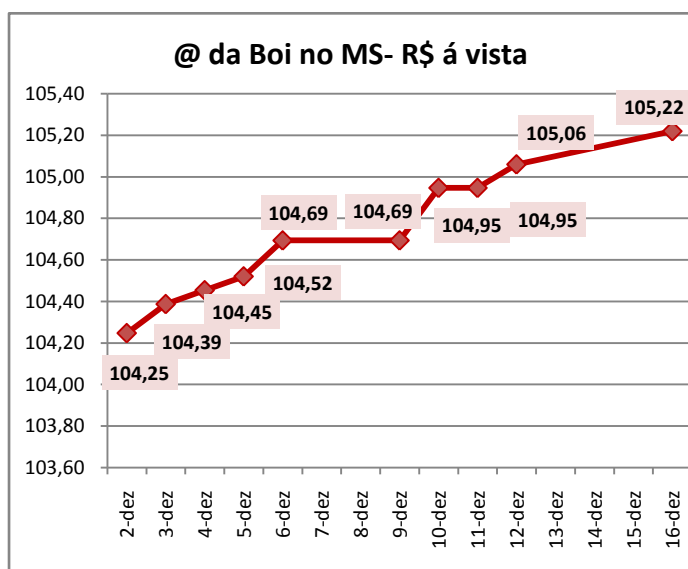


BOVINOCULTURA DE CORTE

» MERCADO INTERNO

Os preços médios da arroba do boi e da vaca, em Mato Grosso do Sul, na primeira quinzena de dezembro de 2013, foram de R\$104,76 e R\$99,49, respectivamente. Em relação ao mês anterior, o boi apresentou uma valorização de

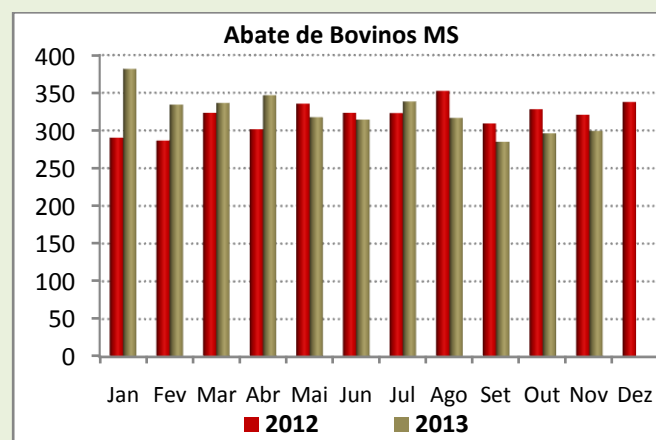
1,22% e a vaca de 1,33%. Este resultado é fruto da oferta restrita de animais terminados associado ao forte ritmo das exportações e ao bom desempenho da demanda doméstica, típica de final do ano.



Fonte e Elaboração: UNITEC/FAMASUL

» ABATE

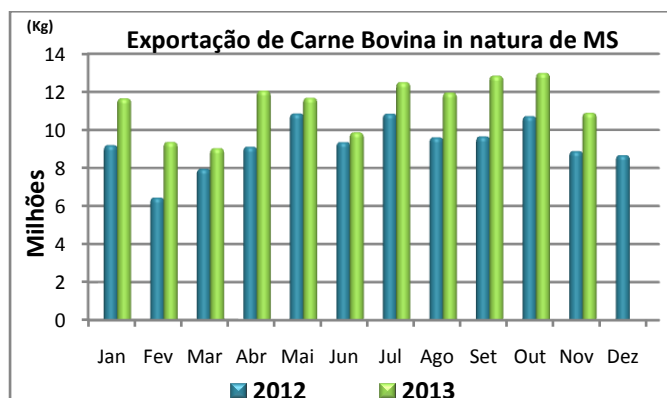
O número de bovinos abatidos em novembro de 2013, em Mato Grosso do Sul, foi de 299 mil animais, resultando em 73,9 mil toneladas. Em relação ao mesmo período do ano anterior houve uma redução de 6,64%, contribuindo para a alta dos preços da arroba. A maior redução foi no abate de fêmeas, que em novembro de 2013 foi 15% menor que em novembro de 2012. O peso médio do boi abatido foi de 275,4kg e da vaca 198,3kg.



Fonte: SIPOA-SFA/MS; Elaboração: UNITEC/FAMASUL

» MERCADO EXTERNO

O volume exportado de carne bovina *in natura* sul mato-grossense, em novembro de 2013, foi de 10,8 mil toneladas, resultando em US\$49,6 milhões. Seguindo a tendência de alta das exportações brasileiras do produto, as exportações do Mato Grosso do Sul apresentaram um aumento de 22,7% em relação ao mesmo período do ano anterior. O principal importador continua sendo a Rússia, representando 40,8% do total exportado.



Fonte: AliceWeb/MDIC; Elaboração: UNITEC/FAMASUL

PRINCIPAIS PAÍSES IMPORTADORES DE CARNE BOVINA IN NATURA SUL-MATO-GROSSENSE

Descrição: Carcaças e meias-carcaças de bovino, frescas ou refrig. ; Carnes desossadas de bovino, congeladas.
Período: Novembro 2013

| | US\$ FOB | Peso Líquido (Kg) | Preço Médio (US\$/Kg) |
|------------------|------------|-------------------|-----------------------|
| RUSSIA | 19.031.234 | 4.453.498 | R\$ 4,27 |
| HONG KONG | 7.724.355 | 1.655.516 | R\$ 4,67 |
| CHILE | 7.072.166 | 1.340.989 | R\$ 5,27 |
| IRÃ | 5.268.659 | 1.204.980 | R\$ 4,37 |
| CHILE | 3.662.490 | 682.313 | R\$ 5,37 |

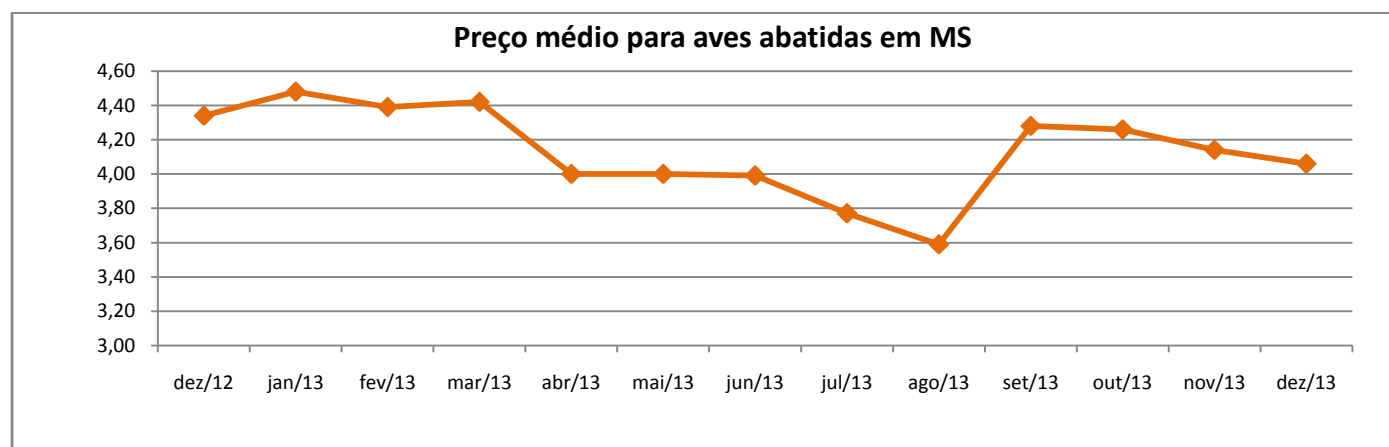
Fonte: AliceWeb/MDIC; Elaboração: UNITEC/FAMASUL

AVICULTURA

» MERCADO INTERNO

Na avicultura, o preço médio da ave abatida, em Mato Grosso do Sul, na primeira quinzena de dezembro de 2013, foi de R\$4,06, apresentando

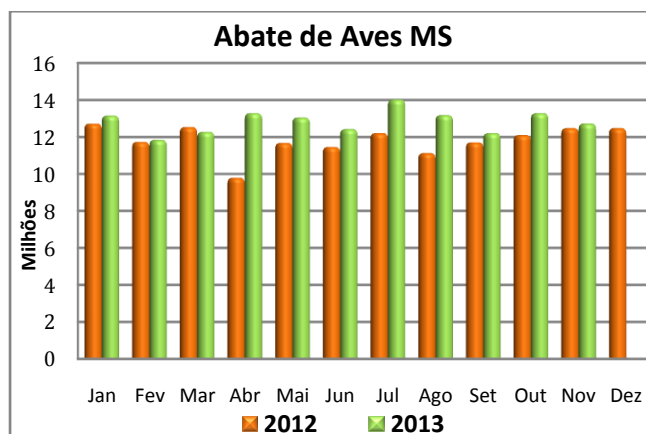
uma redução de 1,93% em relação ao mês anterior. A baixa dos custos do setor industrial e a maior oferta contribuiu para este cenário.



Fonte: CEASA/MS; Elaboração: UNITEC/FAMASUL

» ABATE

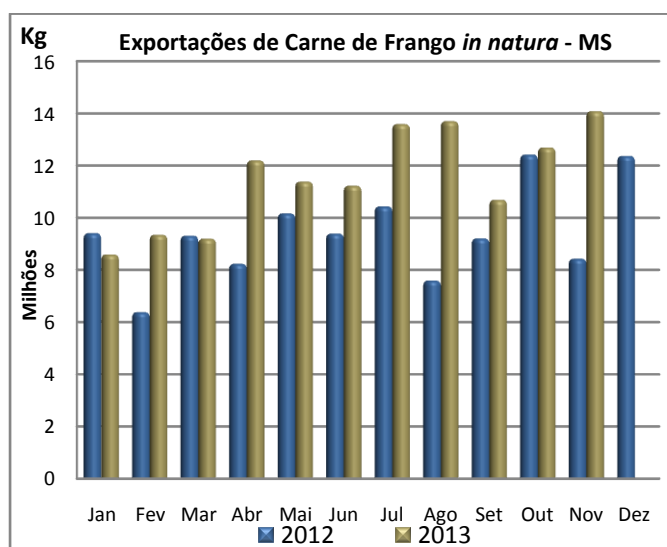
De acordo com o Serviço de Inspeção de Produtos de Origem Animal (SIPOA/SFA/MS), o volume de aves abatidas em Mato Grosso do Sul, em novembro de 2013, foi de 12,7 mil toneladas. Em relação ao mês anterior houve uma redução de 4,2%, porém no acumulado do ano o abate de 2013 supera em 9,2% o de 2012. O peso médio do animal abatido foi de 2,35 kg.



Fonte: SIPOA-SFA/MS; Elaboração: UNITEC/FAMASUL

» MERCADO EXTERNO

As exportações de carne de frango *in natura* sul mato-grossense, em novembro de 2013, totalizaram 14 mil toneladas e US\$ 30,4 milhões. Em relação ao mês anterior houve um aumento de 10% no volume exportado. Quando comparamos ao mesmo período de 2012, enquanto as exportações brasileiras aumentaram apenas 10%, as de Mato Grosso do Sul cresceram 67%, demonstram assim, uma maior participação do Estado nas exportações nacionais do produto. Dentre os principais importadores está a Arábia Saudita e o Japão, que juntos representam 54,8% do total exportado.



Fonte: AliceWeb/MDIC; Elaboração: UNITEC/FAMASUL

PRINCIPAIS PAÍSES IMPORTADORES DE CARNE DE FRANGO IN NATURA BRASIL

Descrição: Carne de galos/galinhas, inteiros, frescas/refrig, congeladas até pedaços e miudezas

Período: Novembro 2013

| | US\$ FOB | Peso Líquido (Kg) | Preço Médio (US\$/Kg) |
|-------------------------------|-----------|-------------------|-----------------------|
| ARABIA SAUDITA | 8.789.813 | 4.322.774 | R\$ 2,03 |
| JAPÃO | 8.071.468 | 3.402.204 | R\$ 2,37 |
| CHINA | 4.508.080 | 1.872.004 | R\$ 2,41 |
| RUSSIA | 3.899.476 | 1.251.456 | R\$ 3,12 |
| EMIRADOS ARABES UNIDOS | 928.951 | 791.055 | R\$ 1,17 |

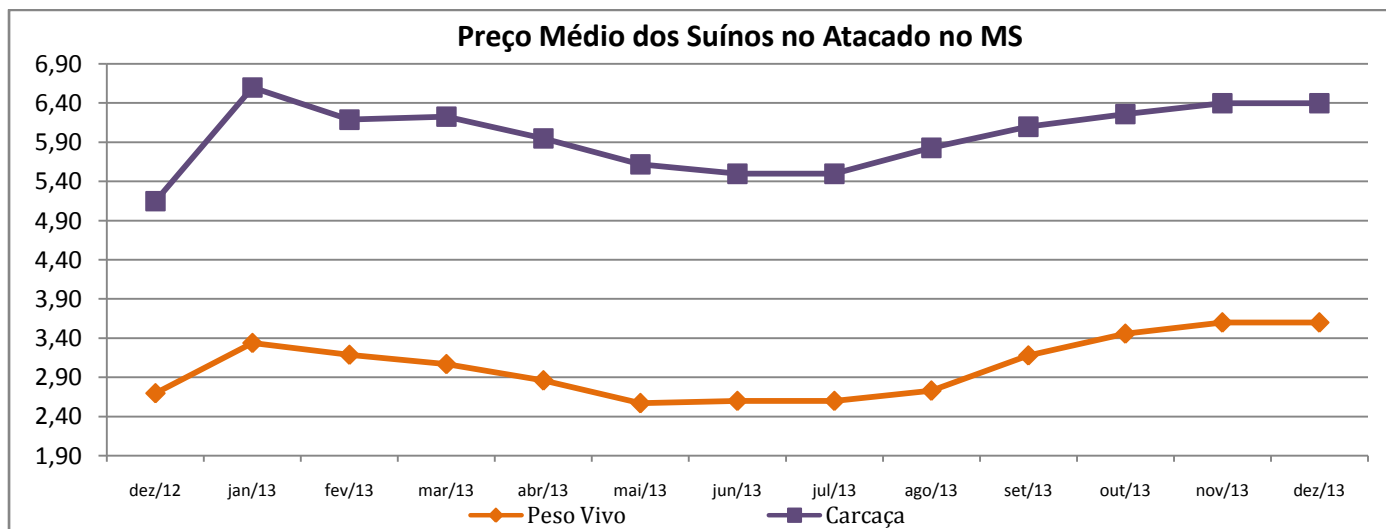
Fonte: AliceWeb/MDIC; Elaboração: UNITEC/FAMASUL

SUINOCULTURA

» MERCADO INTERNO

Na suinocultura, os preços médios do kg do suíno vivo e carcaça, na primeira quinzena de dezembro de 2013, se mantiveram estáveis em relação ao

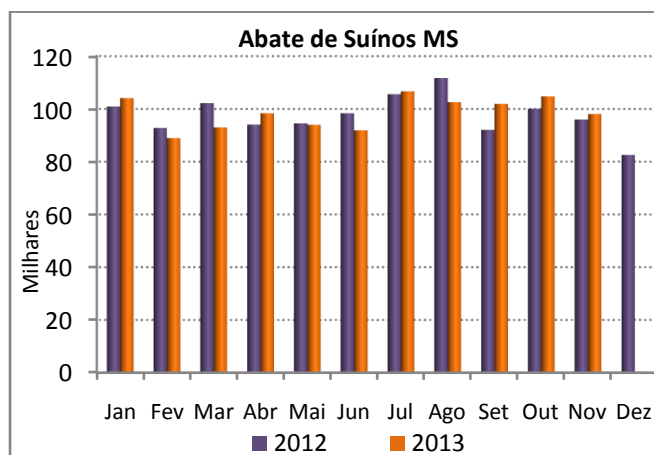
mesmo período do mês anterior, apresentando os valores de R\$ 3,60 e R\$ 6,40, respectivamente.



Fonte: Ceasa/MS; Elaboração: UNITEC/FAMASUL

» ABATE

O número de suínos abatidos em Mato Grosso do Sul, em novembro de 2013, foi de 98 mil animais, resultando em 8,6 mil toneladas. Desde o início do segundo semestre, os abates do setor vêm diminuindo, tendo novembro apresentado uma redução de 7,3% em relação ao mês anterior. No acumulado do ano, as exportações de 2013 já soma uma retração de 2 mil toneladas quando comparado a 2012. O peso médio do animal abatido foi de 87,6 kg.

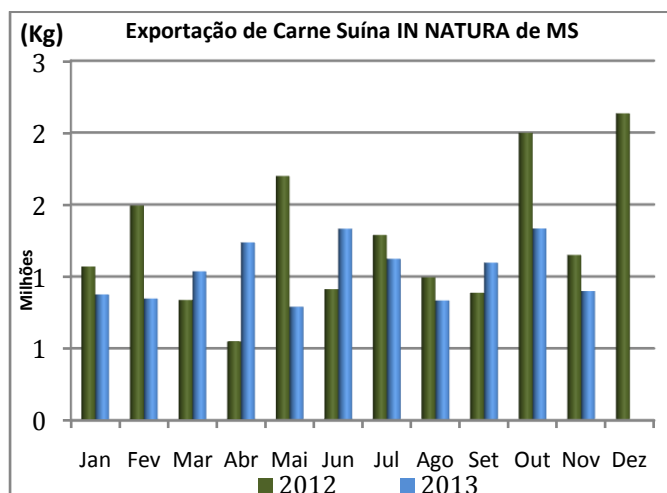


Fonte: SIPOA-SFA/MS; Elaboração: UNITEC/FAMASUL



» MERCADO EXTERNO

De acordo com dados do Ministério do Desenvolvimento, Indústria e Comércio Exterior (MDIC), o volume exportado de carne suína *in natura* sul mato-grossense, em novembro de 2013, foi de 898 toneladas, resultando em US\$ 2 milhões. Assim como o abate, desde o início do segundo semestre, as exportações vem apresentando sucessivas reduções, e quando comparamos novembro a outubro, esta retração foi de 32,6%. O principal importador do período foi à Venezuela, que importou 27% da quantidade total exportada.



Fonte: AliceWeb/MDIC; Elaboração: UNITEC/FAMASUL

PRINCIPAIS PAÍSES IMPORTADORES DE CARNE SUÍNA IN NATURA SUL-MATO-GROSSENSE EM 2013

Descrição: Carcaças e meias-carcaças de suíno, frescas ou refrigeradas; Outras carnes de suíno, congeladas.

Período: Novembro 2013

| | US\$ FOB | Peso Líquido(Kg) | Preço Médio (US\$/Kg) |
|--------------------|----------|------------------|-----------------------|
| VENEZUELA | 810.869 | 248.769 | 3,26 |
| CINGAPURA | 401.628 | 129.797 | 3,09 |
| ANGOLA | 359.101 | 301.570 | 1,19 |
| HONG KONG | 263.406 | 263.406 | 1,00 |
| QUIRGUISTÃO | 129.365 | 53.400 | 2,42 |

Fonte: AliceWeb/MDIC; Elaboração: UNITEC/FAMASUL

ELABORAÇÃO

PECUÁRIA

Camilla Medina

ANALISTA TÉCNICA

Adriana Mascarenhas

DIAGRAMAÇÃO

Bllener Tavares