

## SOJA

### » MERCADO INTERNO

A primeira quinzena de novembro foi de apreciação na saca de 60 Kg de soja, média de 3,02% em relação aos preços verificados em 01/11. Em comparação ao mesmo período do ano passado não houve qualquer variação significativa, demonstrando que a soja para este período tem-se mantido estável em patamares elevados. Dentre os fatores que estão condicionando tal elevação nos preços estão o relatório divulgado pelo USDA que demonstrou baixa no nível dos estoques estadunidenses e o

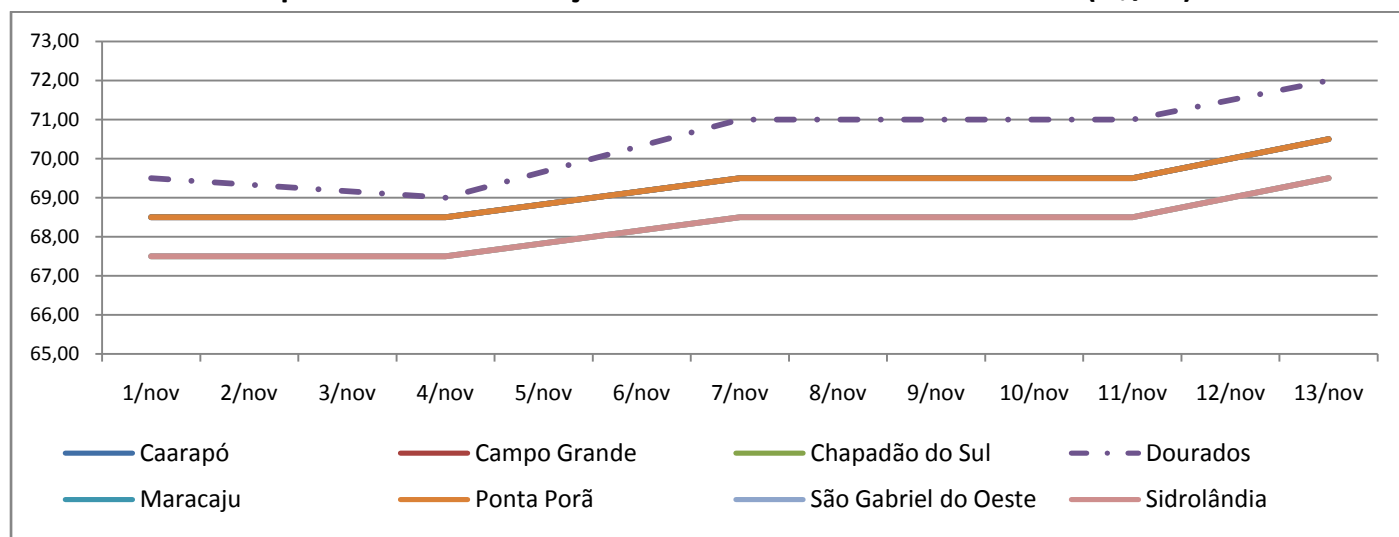
aumento significativo das exportações norte-americanas, que em última instância representa uma pressão externa sobre a demanda. Internamente o preço máximo da saca de soja foi registrado em Dourados que rompeu os R\$70,00, chegando a R\$72,00, valorização no período de 3,60%. O menor preço pago no período foi verificado em Chapadão do Sul, R\$ 67,50. Outros quatro municípios romperam a casa dos R\$70,00 por saca de 60 Kg, são eles: Caarapó, Campo Grande, Maracaju e Ponta Porã.

Preço médio da Soja em Mato Grosso do Sul – Período: 01/11 á 14/11 de 2013 - Em R\$ por saca de 60 kg.

Praça	1/nov	4/nov	7/nov	8/nov	11/nov	14/nov	Var. no Período%
Caarapó	68,50	68,50	69,50	69,50	69,50	70,50	2,92
Campo Grande	68,50	68,50	69,50	69,50	69,50	70,50	2,92
Chapadão do Sul	67,50	67,50	68,50	68,50	68,50	69,50	2,96
Dourados	69,50	69,00	71,00	71,00	71,00	72,00	3,60
Maracaju	68,50	68,50	69,50	69,50	69,50	70,50	2,92
Ponta Porã	68,50	68,50	69,50	69,50	69,50	70,50	2,92
São Gabriel do Oeste	67,50	67,50	68,50	68,50	68,50	69,50	2,96
Sidrolândia	67,50	67,50	68,50	68,50	68,50	69,50	2,96
<b>Preço Médio</b>	<b>68,25</b>	<b>68,19</b>	<b>69,31</b>	<b>69,31</b>	<b>69,31</b>	<b>70,31</b>	<b>3,02</b>

Fonte: Granos Corretora / Elaboração: UNITEC – FAMASUL

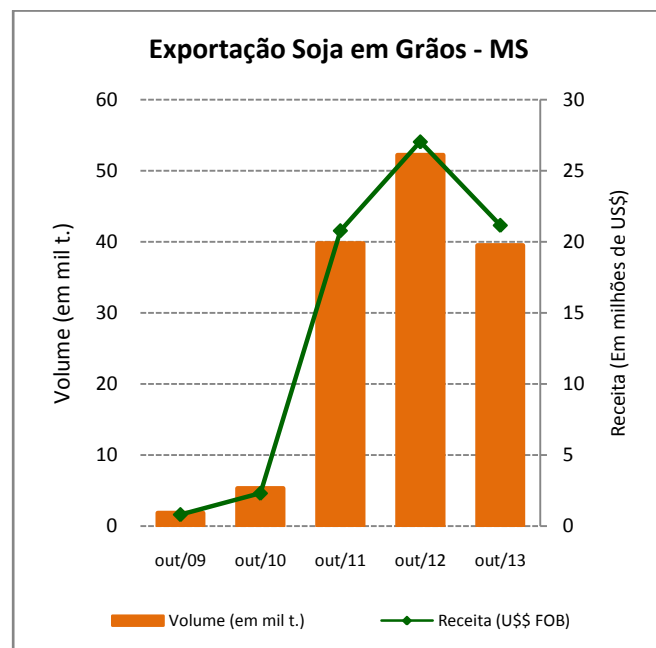
### Comportamento dos Preços Internos de Mato Grosso do Sul (R\$/SC)



Fonte: Granos Corretora / Elaboração: UNITEC – FAMASUL

## » MERCADO EXTERNO

Segundo a Secretária de Comércio Exterior (SECEX) do Ministério de Desenvolvimento, Indústria e Comércio Exterior, Mato Grosso do Sul exportou em outubro de 2013, 39,5 mil toneladas de soja em grãos, este volume é 24% inferior ao observado no mesmo período do ano passado. No acumulado deste ano até outubro foram exportadas por MS, 2,25 milhões de toneladas de soja em grãos, volume 60,8% superior ao registrado em todo ano passado. Em termos de receita, estas chegaram a 1,18 bilhão, valor 66% superior ao verificado em todo ano passado.



Fonte: SECEX (MDIC) Elaboração: UNITEC – SISTEMA FAMASUL

## » PRINCIPAIS IMPORTADORES

A China segue como o principal destino das exportações de soja sul-mato-grossenses, em outubro deste ano, segunda dados da Secretária de Comércio Exterior (SECEX) do Ministério de Desenvolvimento, Indústria e Comércio Exterior foram exportadas pelo MS 38 mil toneladas de

soja em grãos para o país, ou seja, 96,3% do total exportado no mês. No acumulado do ano, a china recebeu 85% do volume exportado por MS, de outro modo 2,25 milhões de toneladas de soja em grãos exportados pelo Estado, 1,91 milhão foram para a China.

### PRINCIPAIS PAÍSES IMPORTADORES DE SOJA EM GRÃOS DO MS - OUTUBRO/2013

País	US\$ FOB	Peso Líquido (Kg)	% do Total
<b>CHINA</b>	20.379.310	38.068.274	96,3%
<b>TURQUIA</b>	759.853	1.425.615	3,6%
<b>IRA</b>	13.706	24.736	0,1%

Fonte: SECEX (MDIC) Elaboração: UNITEC – SISTEMA FAMASUL



## MILHO

### » MERCADO INTERNO

Para o milho a primeira quinzena de novembro também foi de valorização, média de 4,32% em relação aos preços observados em 01/11, mas quando comparado ao mesmo período do ano passado houve desvalorização de 31%. A tendência para os preços do milho é valorização nos próximos meses, mesmo com a produção significativa da segunda safra a demanda principalmente externa segue superaquecida, basta olhar para os embarques de milho para o mercado externo, média de 200 mil toneladas por dia, temos também o acordo fitossanitário assinado com a China abrindo o mercado chinês para o milho brasileiro. Internamente temos

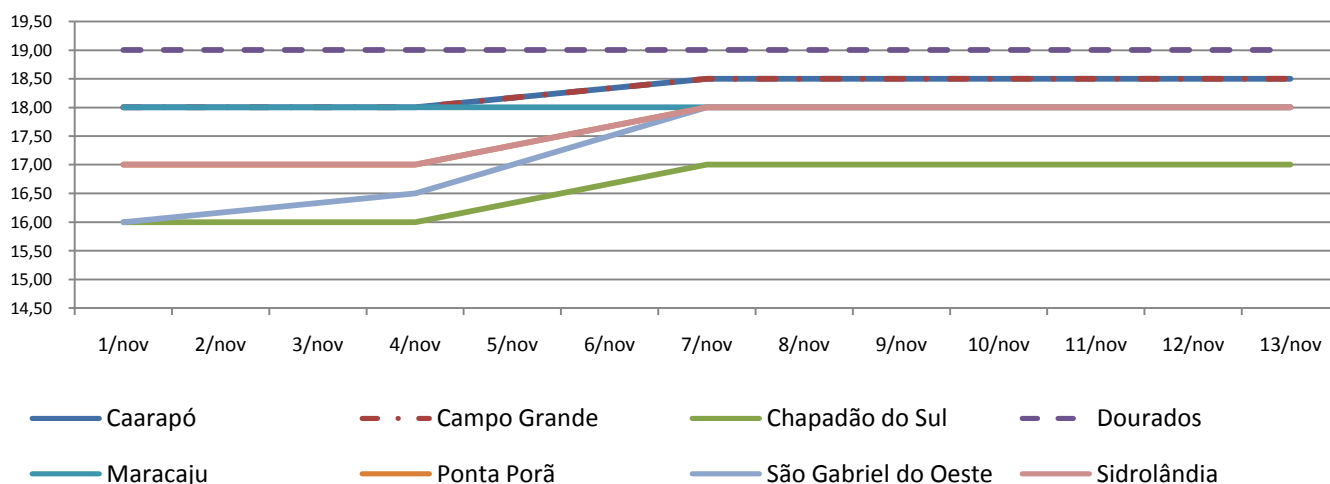
ainda setores como aves, suínos e bovinos crescendo suas exportações e, portanto também demandado milho, os EUA também demandarão mais milho no futuro para a produção de etanol, portanto aquele produtor que estava desmotivado a plantar por conta da desvalorização nos preços, tem agora novos estímulos. No mercado interno, a maior valorização no período foi em São Gabriel do Oeste onde os preços cresceram 12,50%. O preço máximo pago pela saca de 60 Kg de milho foi observado em Dourados, R\$ 19,00 e o preço mínimo foi registrado em Chapadão do Sul, R\$ 16,00.

Preço médio do Milho em Mato Grosso do Sul - Período: 01/11 á 14/11 de 2013 - Em R\$ por saca de 60kg.

Praça	1/nov	4/nov	7/nov	8/nov	11/nov	14/nov	Var. no Período %
<b>Caarapó</b>	18,00	18,00	18,50	18,50	18,50	18,50	2,78
<b>Campo Grande</b>	18,00	18,00	18,50	18,50	18,50	18,50	2,78
<b>Chapadão do Sul</b>	16,00	16,00	17,00	17,00	17,00	17,00	6,25
<b>Dourados</b>	19,00	19,00	19,00	19,00	19,00	19,00	0,00
<b>Maracaju</b>	18,00	18,00	18,00	18,00	18,00	18,00	0,00
<b>Ponta Porã</b>	17,00	17,00	18,00	18,00	18,00	18,00	5,88
<b>São Gabriel do Oeste</b>	16,00	16,50	18,00	18,00	18,00	18,00	12,50
<b>Sidrolândia</b>	17,00	17,00	18,00	18,00	18,00	18,00	5,88
<b>Preço Médio</b>	<b>17,38</b>	<b>17,44</b>	<b>18,13</b>	<b>18,13</b>	<b>18,13</b>	<b>18,13</b>	<b>4,32</b>

Fonte: Granos Corretora / Elaboração: UNITEC – FAMASUL

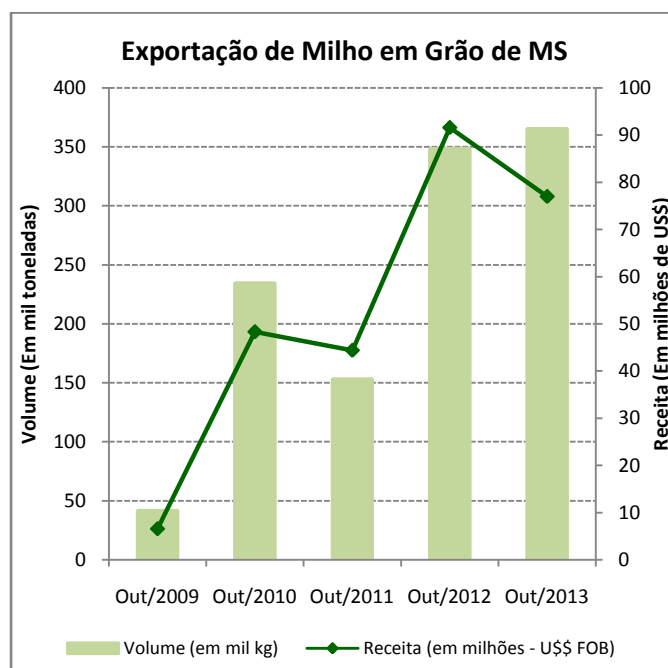
### Comportamento dos Preços Internos de Mato Grosso do Sul (R\$/SC)



Fonte: Granos Corretora / Elaboração: UNITEC – FAMASUL

## » MERCADO EXTERNO

Segundo a Secretária de Comércio Exterior (SECEX) do Ministério de Desenvolvimento, Indústria e Comercio Exterior, Mato Grosso do Sul exportou em outubro de 2013, 365 mil toneladas de milho em grãos, este volume é 4,8% superior ao observado no mesmo período do ano passado, no entanto, em termos de receita, estas caíram 16%, reflexo da depreciação nos preços em função do aumento significativo na oferta. No acumulado deste ano até outubro foram exportadas por MS, 1,4 milhão de toneladas de milho em grãos, volume 50,4% superior ao registrado no mesmo período do ano passado. Em termos de receita, estas chegaram a 345,3 milhões, valor 45% superior ao verificado até outubro do ano passado.



Fonte: SECEX (MDIC) Elaboração: UNITEC – SISTEMA FAMASUL

## » PRINCIPAIS IMPORTADORES

A Coréia do Sul foi o principal destino das exportações do milho sul-mato-grossense, em outubro deste ano, segunda dados da Secretária de Comércio Exterior (SECEX) do Ministério de Desenvolvimento, Indústria e Comercio Exterior foram exportadas pelo MS 66,3 mil toneladas de milho em grãos para o país, ou seja, 18,2% do total

exportado no mês. Ao contrário do acontece com a soja, às exportações de milho são melhores distribuídas entre os parceiros comerciais, não denotando uma dependência. No acumulado do ano, o principal importador foi o Japão que recebeu 17% do volume exportado por MS.

PRINCIPAIS PAÍSES IMPORTADORES DE MILHO EM GRÃO MS 2013 Período: OUTUBRO - 2013

	US\$ FOB	Peso Líquido (Kg)	% do Total
<b>COREIA DO SUL</b>	14.763.051	66.366.419	18,2%
<b>INDONESIA</b>	12.627.757	58.584.889	16,1%
<b>IRA</b>	8.486.026	39.570.057	10,8%
<b>JAPAO</b>	8.246.630	42.044.954	11,5%
<b>VIETNA</b>	6.752.356	31.617.065	8,7%
<b>COLOMBIA</b>	5.145.222	25.452.338	7,0%
<b>MARROCOS</b>	4.912.014	23.277.832	6,4%

Fonte: SECEX (MDIC) Elaboração: UNITEC – SISTEMA FAMASUL



**ELABORAÇÃO**

**Soja e Milho**

Luiz Eliezer

**ANALISTA TÉCNICA**

Adriana Mascarenhas

**DIAGRAMAÇÃO**

Bllener Tavares

I N F O R M A T I V O  
**Casa Rural**



SISTEMA  
**FAMASUL**  
M A T O G R O S S O D O S U L

SENAR  
FUNAR  
APROSOJA   
SINDICATOS RURAIS

