

SOJA

» MERCADO INTERNO

O período correspondente a terceira semana do mês de julho foi de pequena valorização na maioria das praças pesquisadas, valorização média de 0,53% para a saca de 60 Kg da oleaginosa. O preço da soja no mercado interno continua com tendência de valorização, graças à oferta limitada e a demanda aquecida. Outro destaque para a manutenção dos preços é a recente valorização da moeda norte-americana frente

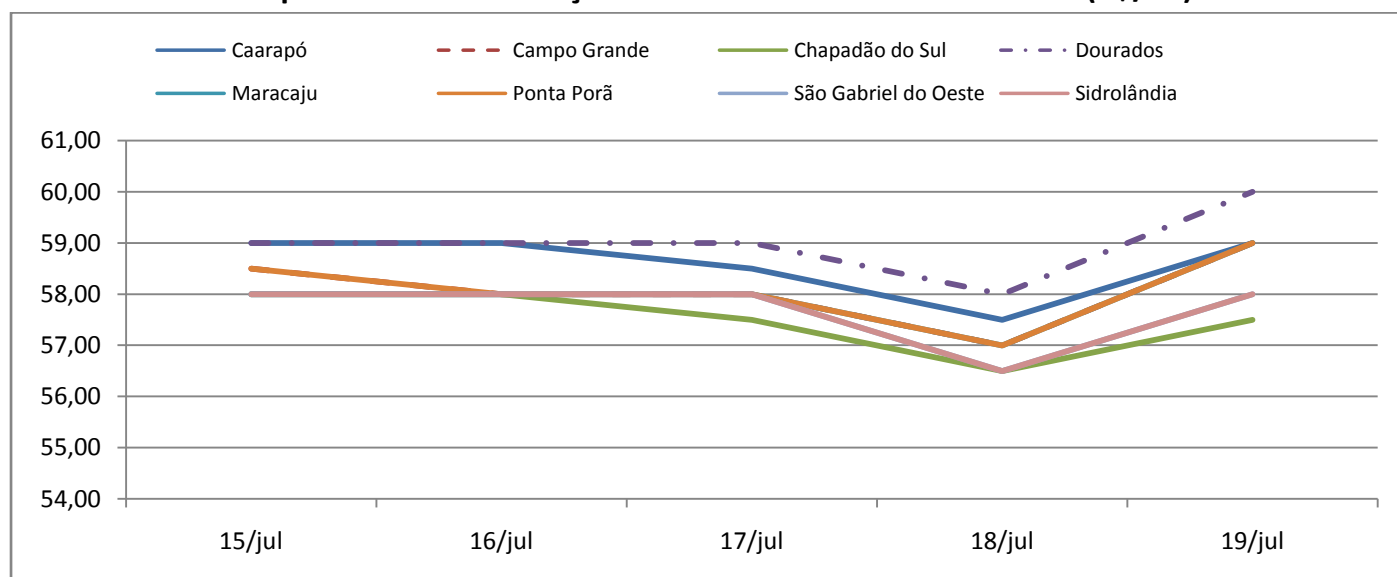
à moeda brasileira. Dentre as praças pesquisadas no Estado, pode-se destacar o município de Dourados com valorização de 1,69% na semana e que também apresentou o preço máximo observado, com a saca de 60 kg encerrando a semana na casa dos R\$60,00. O preço mínimo foi registrado em Chapadão do Sul, R\$57,50. Nas outras praças, os preços permaneceram estáveis.

Preço médio da Soja em Mato Grosso do Sul – Período de 15/07 á 19/07 - Em R\$ por saca de 60 kg.

Municípios	15/jul	16/jul	17/jul	18/jul	19/jul	Var. na Semana %
Caarapó	59,00	59,00	58,50	57,50	59,00	0,00
Campo Grande	58,50	58,00	58,00	57,00	59,00	0,85
Chapadão do Sul	58,00	58,00	57,50	56,50	57,50	-0,86
Dourados	59,00	59,00	59,00	58,00	60,00	1,69
Maracaju	58,00	58,00	58,00	57,00	59,00	1,72
Ponta Porã	58,50	58,00	58,00	57,00	59,00	0,85
São Gabriel do Oeste	58,00	58,00	58,00	56,50	58,00	0,00
Sidrolândia	58,00	58,00	58,00	56,50	58,00	0,00
Preço Médio	58,38	58,25	58,13	57,00	58,69	0,53

Fonte: Granos Corretora / Elaboração: UNITEC – FAMASUL

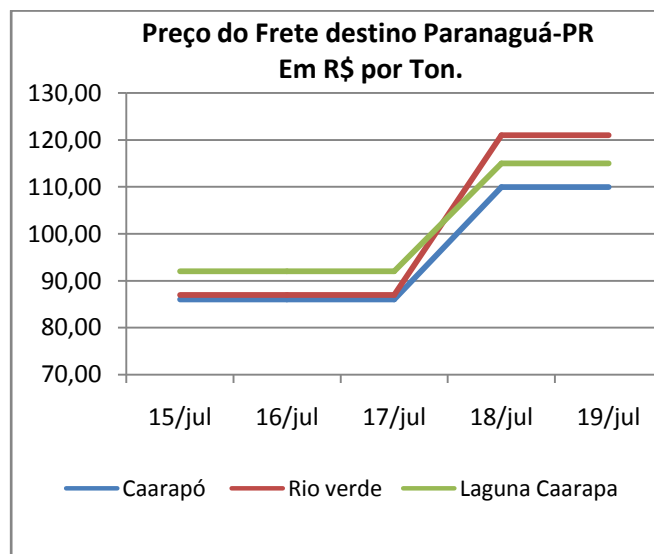
Comportamento dos Preços Internos de Mato Grosso do Sul (R\$/SC)



Fonte: Granos Corretora / Elaboração: UNITEC – FAMASUL

» **FRETE**

Houve valorização nos preços dos fretes praticados para Paranaguá/PR. Entre Caarapó/MS e o porto de Paranaguá/PR a valorização foi de 28% entre os dias 15/Jul e 19/Jul, saindo de R\$ 86,00 por tonelada para R\$ 110,00 por tonelada de soja a granel. A maior valorização foi entre os municípios de Rio Verde/MS e Paranaguá-PR, 39%, saindo de R\$ 87,00 em 15/Jul para R\$ 121,00 observado em 19/Jul. Entre Laguna Caarapa/MS e o porto de Paranaguá/PR também houve valorização, 25%.



Fonte: Transcargo Brasil / Elaboração: UNITEC – FAMASUL

» **ESCOAMENTO**

Nos primeiros seis meses deste ano a soja produzida e exportada por MS deixaram o país por apenas três portos, foram 1,6 milhão de toneladas distribuídas pelos portos de Santos-SP 35%; Paranaguá-PR 33% e São Francisco do Sul-SC 31%. Em comparação ao mesmo período do ano passado, o porto de

São Francisco do Sul-SC foi o que ganhou maior importância relativa. Naquele período ele foi responsável por 28% das exportações de MS, ante aos atuais 31%. Já o porto de Santos-SP perdeu importância relativa, de 38% no ano passado para os atuais 35,4%.

EXPORTAÇÃO SOJA EM GRÃOS POR PORTO - MS - 1º SEMESTRE 2013

PORTOS	US\$ FOB	Peso Líquido (kg)	% do Total
SANTOS - SP	305.071.711	569.933.364	35,4%
PORTO DE PARANAGUA - PR	272.730.043	533.602.763	33,2%
SAO FRANCISCO DO SUL - SC	267.981.874	504.381.999	31,4%

Fonte: SECEX (MDIC) Elaboração: UNITEC – SISTEMA FAMASUL

MILHO

» MERCADO INTERNO

O período correspondente a terceira semana de julho foi de desvalorização do preço da saca de 60 kg de milho, queda média de 1,45%. Influência ainda da recente expansão da oferta interna condicionada pelo início da colheita da 2ª safra. No tocante aos preços internos da saca de 60 kg em MS, houve valorização apenas na praça de Campo Grande, 6,25% com a saca cotada a R\$ 17,00.

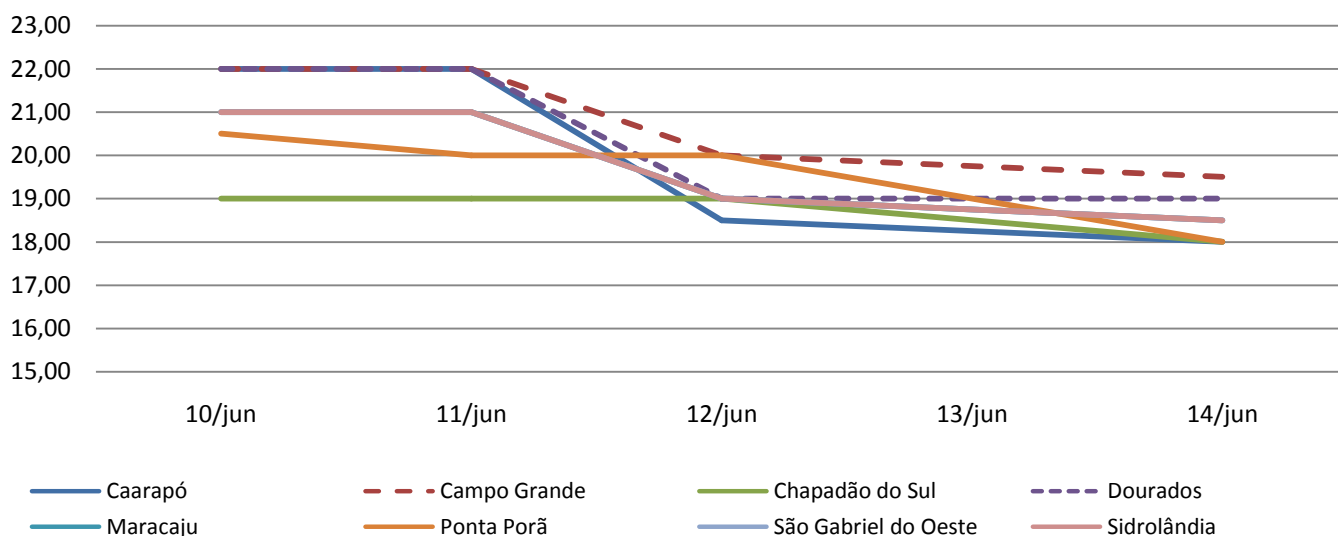
No município de Ponta Porã não houve qualquer alteração nos preços em relação ao observado no dia 15/Jul. As maiores desvalorizações foram nos municípios de Chapadão do Sul, Maracaju, São Gabriel do Oeste e Sidrolândia, 3,03% respectivamente, chegando ao final da semana com cotação a R\$ 16,00. Quanto ao preço máximo, este foi registrado em Dourados, R\$17,50.

Preço médio do Milho em Mato Grosso do Sul – Período de 15/07 á 19/07 de 2013 - Em R\$ por saca de 60 kg

Municípios	15/jul	16/jul	17/jul	18/jul	19/jul	Var. na Semana%
Caarapó	17,50	17,00	17,00	17,00	17,00	-2,86
Campo Grande	16,00	17,00	17,00	17,00	17,00	6,25
Chapadão do Sul	16,50	16,00	16,00	16,00	16,00	-3,03
Dourados	17,50	17,00	17,00	17,00	17,00	-2,86
Maracaju	16,50	16,00	16,00	16,00	16,00	-3,03
Ponta Porã	17,00	17,00	17,00	17,00	17,00	0,00
São Gabriel do Oeste	16,50	16,00	16,00	16,00	16,00	-3,03
Sidrolândia	16,50	16,00	16,00	16,00	16,00	-3,03
Preço Médio	16,75	16,50	16,50	16,50	16,50	-1,45

Fonte: Granos Corretora / Elaboração: UNITEC – FAMASUL

Comportamento dos Preços Internos de Mato Grosso do Sul (R\$/SC)



Fonte: Granos Corretora / Elaboração: UNITEC – FAMASUL

» PRINCIPAIS IMPORTADORES

Ao contrário do observado na soja, o MS não possui dependência de um parceiro comercial no milho. 84% da soja exportada por MS têm como destino final a China, já no caso do milho há uma melhor distribuição entre os parceiros comerciais. Essa melhor diversificação dos parceiros comerciais minimiza possíveis reflexos de crises nestes

países, por isso a importância de se buscar novas alternativas de mercado. O Japão foi o principal importador do milho produzido em MS, 27% do total exportado, seguido pela Coreia do Sul com 15% e Irã com 10%, representando assim 52% do volume exportado do milho sul-mato-grossense no primeiro semestre de 2013.

PRINCIPAIS PAÍSES IMPORTADORES DE MILHO EM GRÃO SUL-MATO-GROSSENSE EM 2013 Descrições: Milho em grão, exceto para sementeira. Período: 1º SEMESTRE 2013

	US\$ FOB	Peso Líquido (Kg)	% do Total
JAPAO	43.159.932	151.921.198	27%
COREIA DO SUL	25.082.385	85.892.800	15%
IRA	15.768.386	54.241.479	10%
ESTADOS UNIDOS	11.954.368	43.585.053	8%
MALASIA	11.789.660	41.715.133	7%
EGITO	9.151.625	30.811.742	6%

Fonte: SECEX (MDIC) Elaboração: UNITEC – SISTEMA FAMASUL

ELABORAÇÃO

Soja e Milho
Luiz Eliezer

ANALISTA TÉCNICA

Adriana Mascarenhas

DIAGRAMAÇÃO

Bllener Tavares

