

SOJA

» MERCADO INTERNO

O período correspondente a terceira semana do mês de junho foi de valorização em todas as praças pesquisadas, valorização média de 5,19% para a saca de 60 Kg da oleaginosa. O preço da soja no mercado interno continua com tendência de valorização, graças ao baixo estoque norte-americano e a demanda mundial aquecida. Outro destaque para a manutenção dos preços é a recente valorização da moeda norte-americana frente

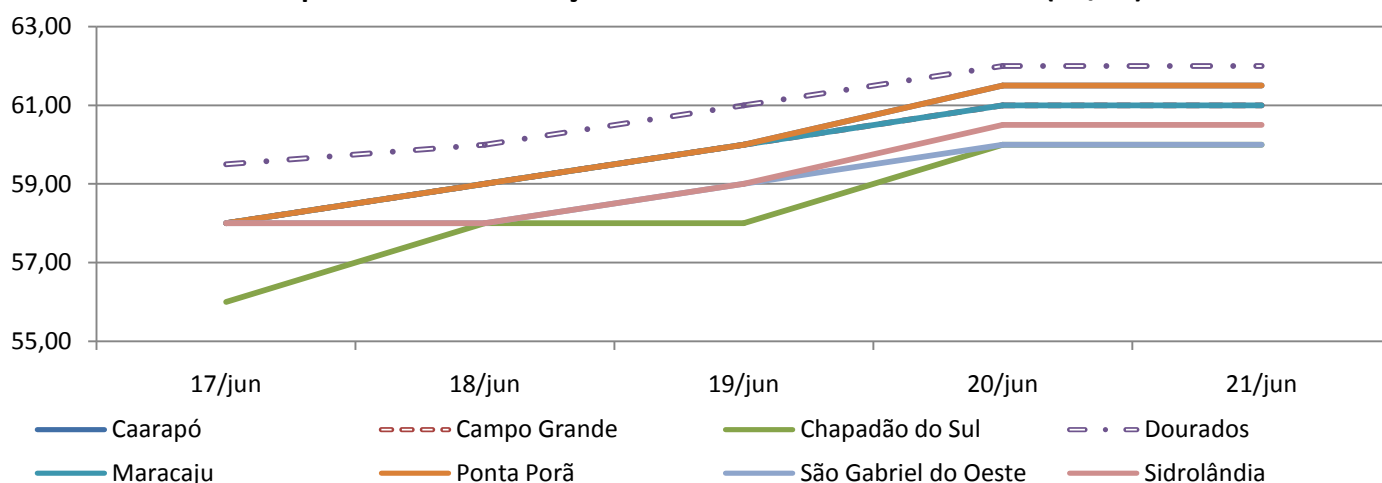
à moeda brasileira. Dentre as praças pesquisadas no Estado, podem-se destacar os municípios de Chapadão do Sul, Caarapó e Ponta Porã com valorizações de mais de 6% na semana. O preço máximo foi observado em Dourados, com a saca de 60 kg encerrando a semana na casa dos R\$62,00. O preço mínimo foi registrado em Chapadão do Sul, R\$56,00, mas encerrou a semana á R\$60,00, valorização de 7,14%.

Preço médio da Soja em Mato Grosso do Sul – Período de 17/06 á 21/06 - Em R\$ por saca de 60 kg.

Municípios	17/jun	18/jun	19/jun	20/jun	21/jun	Var. na Semana %
Caarapó	58,00	59,00	60,00	61,50	61,50	6,03
Campo Grande	58,00	59,00	60,00	61,00	61,00	5,17
Chapadão do Sul	56,00	58,00	58,00	60,00	60,00	7,14
Dourados	59,50	60,00	61,00	62,00	62,00	4,20
Maracaju	58,00	59,00	60,00	61,00	61,00	5,17
Ponta Porã	58,00	59,00	60,00	61,50	61,50	6,03
São Gabriel do Oeste	58,00	58,00	59,00	60,00	60,00	3,45
Sidrolândia	58,00	58,00	59,00	60,50	60,50	4,31
Preço Médio	57,94	58,75	59,63	60,94	60,94	5,19

Fonte: Granos Corretora / Elaboração: UNITEC – FAMASUL

Comportamento dos Preços Internos de Mato Grosso do Sul (R\$/SC)



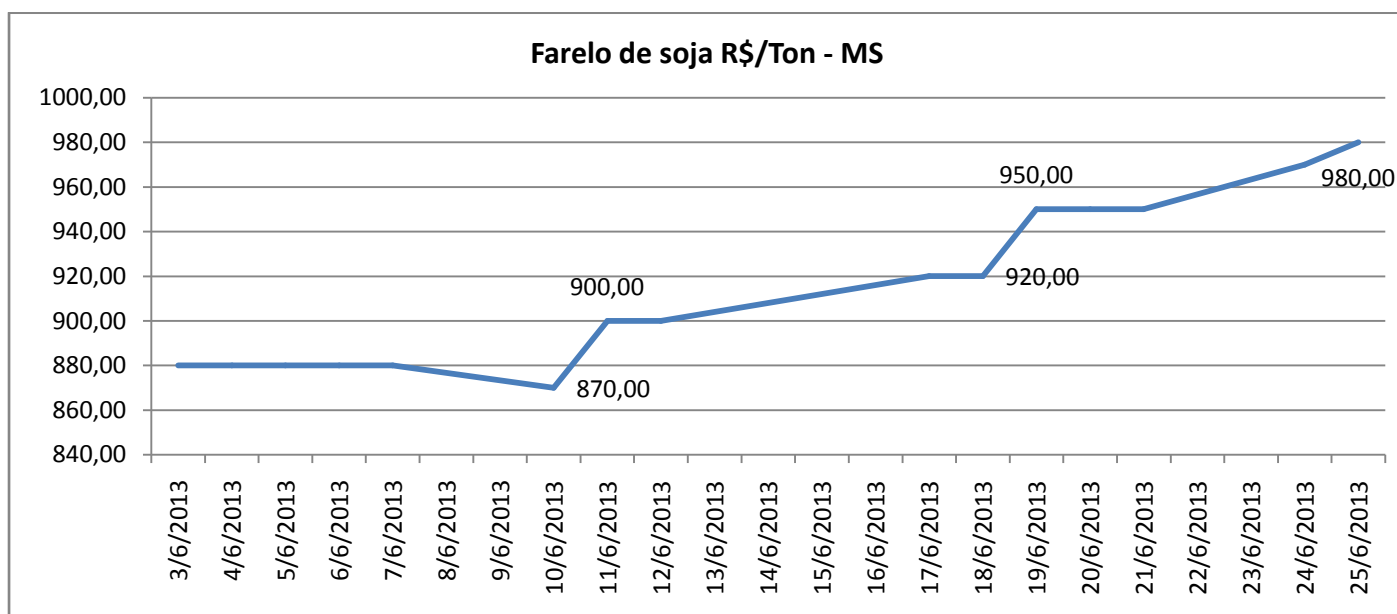
Fonte: Granos Corretora / Elaboração: UNITEC – FAMASUL



» FARELO DA SOJA

Acompanhando a tendência de subida da soja em grãos, o farelo de soja também registrou alta no mês de junho em Mato Grosso do Sul, 11% de aumento. O preço da tonelada sem frete que estava R\$880,00 em 03/jun, chegou a R\$980,00 em 25/jun. A alta do farelo de soja vai impactar os custos de produção de suínos e aves, já que este é o principal insumo

da produção de proteína animal. O que explica esse aumento sistemático do farelo além da demanda interna aquecida há o setor externo que também carece de oferta. Soma-se a isso a recente valorização do dólar norte-americano o que torna as vendas para o exterior mais interessante.



Fonte: CEASA-MS Elaboração: UNITEC-SISTEMA FAMASUL

» PRINCIPAIS IMPORTADORES

Segundo a Secretaria de Comércio Exterior (SECEX) os principais países importadores de soja em grãos sul-mato-grossense para o mês de maio foram a China em 1º lugar, respondendo pela importação de 88% ou 405 mil toneladas da soja exportada pelo Mato Grosso do Sul, depois em 2º lugar à Holanda com pouco mais de 6% ou 28,6 mil toneladas.

PRINCIPAIS PAÍSES IMPORTADORES DE SOJA EM GRÃOS DO MS - MAIO 2013		
País	US\$ FOB	Peso Líquido (Kg)
CHINA	208.303.420	404.946.248
HOLANDA	14.670.867	28.623.907
TAIWAN (FORMOSA)	8.648.324	17.117.867
ROMENIA	2.146.021	3.973.598
TURQUIA	1.019.164	2.057.130
TAILANDIA	288.999	521.425

Fonte: SECEX (MDIC) Elaboração: UNITEC – SISTEMA FAMASUL



MILHO

» MERCADO INTERNO

O mercado interno do milho acompanhou a tendência observada na soja e encerrou a terceira semana do mês de junho com valorização em todos os municípios pesquisados, valorização média de 5,12% em relação aos valores observados em 17 de junho. Com o início da colheita da 2ª safra a expectativa era de que os preços começassem a cair, mas isso ainda não aconteceu, externamente o que pode explicar essa manutenção dos preços são os baixos

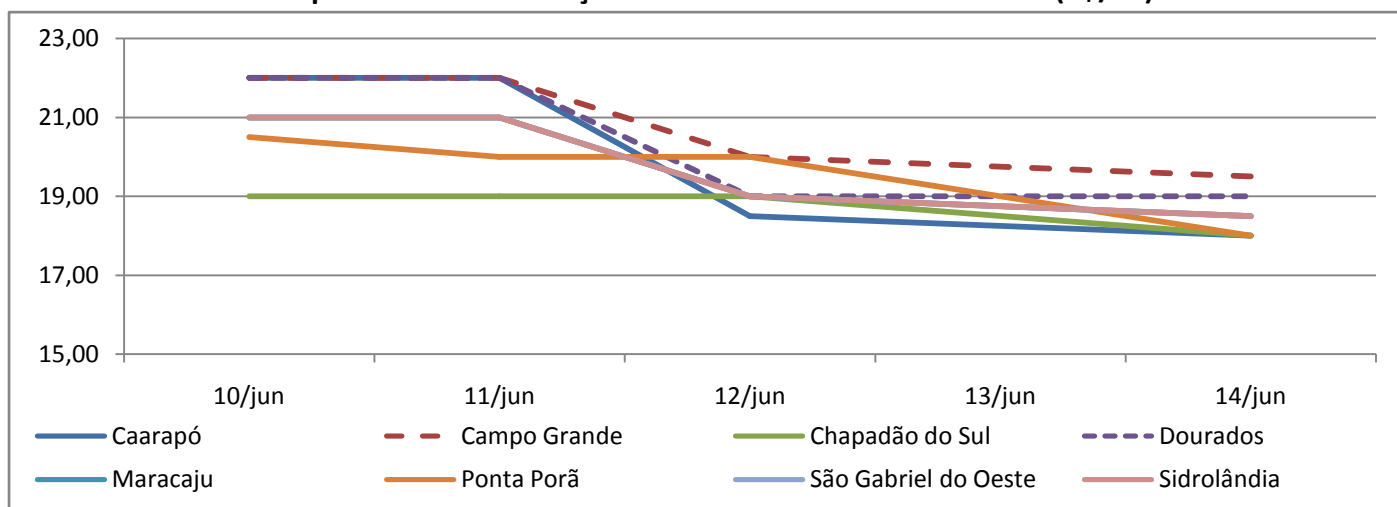
estoques norte-americanos e internamente a demanda, que segue aquecida. No tocante aos preços internos da saca de 60 kg em MS, a maior valorização foi registrada no município de Caarapó, 8,33%. Quanto aos preços máximos, estes foram registrados em Dourados e Campo Grande, R\$20,00 respectivamente, já os preços mínimos foram verificados em Chapadão do Sul e Caarapó, R\$18,00 respectivamente.

Preço médio do Milho em Mato Grosso do Sul – Período de 17/06 á 21/06 de 2013 – Em R\$ por saca de 60kg

Municípios	17/jun	18/jun	19/jun	20/jun	21/jun	Var. na Semana %
Caarapó	18,00	18,00	18,50	19,50	19,50	8,33
Campo Grande	19,50	19,50	19,50	20,00	20,00	2,56
Chapadão do Sul	18,00	18,00	18,00	19,00	19,00	5,56
Dourados	19,00	19,00	19,00	20,00	20,00	5,26
Maracaju	18,50	18,50	18,50	19,00	19,00	2,70
Ponta Porã	18,00	18,00	18,00	19,00	19,00	5,56
São Gabriel do Oeste	18,00	18,00	18,50	19,00	19,00	5,56
Sidrolândia	18,50	18,00	18,50	19,00	19,50	5,41
Preço Médio	18,44	18,38	18,56	19,31	19,38	5,12

Fonte: Granos Corretora / Elaboração: UNITEC – FAMASUL

Comportamento dos Preços Internos de Mato Grosso do Sul (R\$/SC)



Fonte: Granos Corretora / Elaboração: UNITEC – FAMASUL



» PRINCIPAIS IMPORTADORES

Segundo a Secretaria de Comércio Exterior (SECEX) o Mato Grosso do Sul exportou pouco mais de mil toneladas de milho e para apenas dois destinos, Costa Rica, 97% e Japão 3%.

PRINCIPAIS PAÍSES IMPORTADORES DE SOJA EM GRÃOS DO MS - MAIO 2013

País	US\$ FOB	Peso Líquido (Kg)
COSTA RICA	310.527	1.116.523
JAPAO	10.181	37.020

Fonte: SECEX (MDIC) Elaboração: UNITEC – SISTEMA FAMASUL

ELABORAÇÃO

Soja e Milho
Luiz Eliezer

ANALISTA TÉCNICA

Adriana Mascarenhas

DIAGRAMAÇÃO

Bllener Tavares