

SOJA

» Mercado Interno

Na terceira semana do mês de maio foram registradas valorizações nos preços da saca de soja de 60 kg em todas as praças pesquisadas. Na semana a valorização média chegou a 3,93%. O principal destaque foi a praça de Ponta Porã onde os preços cresceram 7% na semana, saindo de R\$ 50,00 no início da semana para R\$ 53,50 observado na sexta-feira. Dourados registrou aumentos nos preços na ordem de 4,81%, foi onde também se observou o preço máximo praticado no estado, R\$54,50. Os preços

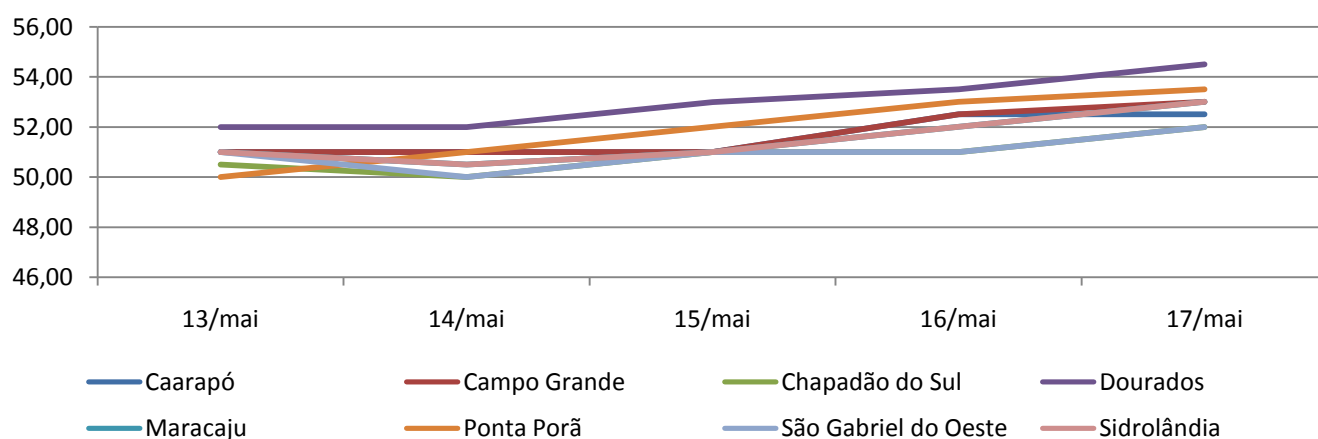
mínimos foram registrados em Ponta Porã e São Gabriel do Oeste, R\$50,00 respectivamente. Um dos fatores que podem explicar esta valorização da soja é a dificuldade que os Estados Unidos esta tendo em plantar o milho. As próprias condições físicas como o tempo de maturação da soja que é menor, se plantada em julho pode ser colhida em setembro propicia a troca. O milho pode ser substituído pela soja como insumo na produção de proteína animal, por exemplo.

Preço médio da Soja em Mato Grosso do Sul – Período 13/05 á 17/05 Maio de 2013 - Em R\$ por saca de 60 kg.

Município	13/mai	14/mai	15/mai	16/mai	17/mai	Var. no Período %
Caarapó	51,00	51,00	51,00	52,50	52,50	2,94
Campo Grande	51,00	51,00	51,00	52,50	53,00	3,92
Chapadão do Sul	50,50	50,00	51,00	51,00	52,00	2,97
Dourados	52,00	52,00	53,00	53,50	54,50	4,81
Maracaju	51,00	50,50	51,00	52,00	53,00	3,92
Ponta Porã	50,00	51,00	52,00	53,00	53,50	7,00
São Gabriel do Oeste	51,00	50,00	51,00	51,00	52,00	1,96
Sidrolândia	51,00	50,50	51,00	52,00	53,00	3,92
Preço Médio	50,94	50,75	51,38	52,19	52,94	3,93

Fonte: Granos Corretora / Elaboração: UNITEC – FAMASUL

Comportamento dos Preços Internos de Mato Grosso do Sul (R\$/SC)



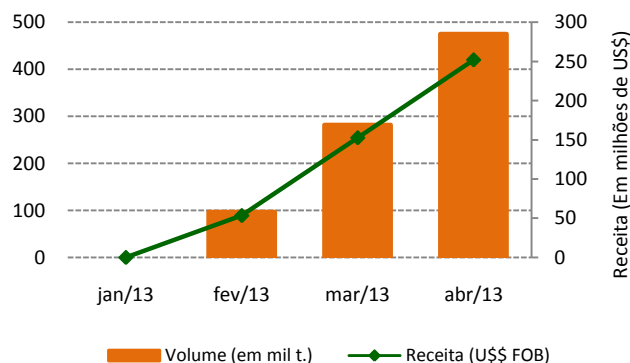
Fonte: Granos Corretora / Elaboração: UNITEC – FAMASUL



» Mercado Externo

Segundo a Secretaria de Comércio Exterior (SECEX) o Mato Grosso do Sul exportou no primeiro quadrimestre de 2013 mais de 853 mil toneladas de soja em grãos. O volume exportado nestes primeiros quatro meses de 2013 é 26% superior ao observado para o mesmo período do ano passado. Somente em abril deste ano foram mais de 474 mil toneladas de soja em grãos exportados por MS.

EXPORTAÇÃO SOJA EM GRÃOS MS - 1º QUADRIMESTRE 2013



Fonte: Secex / Elaboração: UNITEC/ SISTEMA FAMASUL

MILHO

» Mercado Interno

O valor da saca de milho de 60 Kg obteve valorização na terceira semana do mês de maio, 2,61%. Este aumento se deu nos municípios de Caarapó, Campo Grande, Chapadão do Sul e Dourados, cuja valorização foi de aproximadamente 5%, destaque para Chapadão

do Sul com 5,56% de aumento. Os preços máximos foram registrados em Campo Grande e Dourados, R\$21,00 respectivamente. Já o município de Chapadão do Sul registrou o preço mínimo de R\$18,00. Nos municípios de Sidrolândia, São Gabriel do Oeste, Ponta Porã e Maracaju não houve variação nos preços.

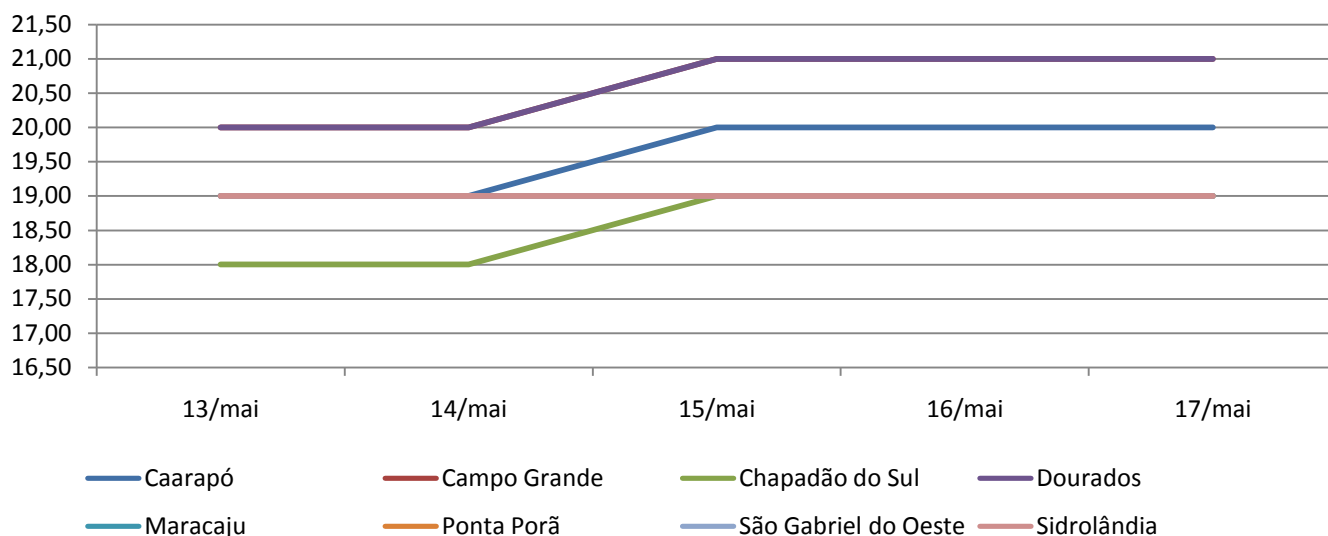
Preço médio do Milho em Mato Grosso do Sul – Período 13/05 á 17/05 Maio de 2013 - Em R\$ por saca de 60 kg.

Municípios	13/mai	14/mai	15/mai	16/mai	17/mai	Var. no Período%
Caarapó	19,00	19,00	20,00	20,00	20,00	5,26
Campo Grande	20,00	20,00	21,00	21,00	21,00	5,00
Chapadão do Sul	18,00	18,00	19,00	19,00	19,00	5,56
Dourados	20,00	20,00	21,00	21,00	21,00	5,00
Maracaju	19,00	19,00	19,00	19,00	19,00	0,00
Ponta Porã	19,00	19,00	19,00	19,00	19,00	0,00
São Gabriel do Oeste	19,00	19,00	19,00	19,00	19,00	0,00
Sidrolândia	19,00	19,00	19,00	19,00	19,00	0,00
Preço Médio	19,13	19,13	19,63	19,63	19,63	2,61

Fonte: Granos Corretora / Elaboração: UNITEC – FAMASUL



Comportamento dos Preços Internos de Mato Grosso do Sul (R\$/SC)



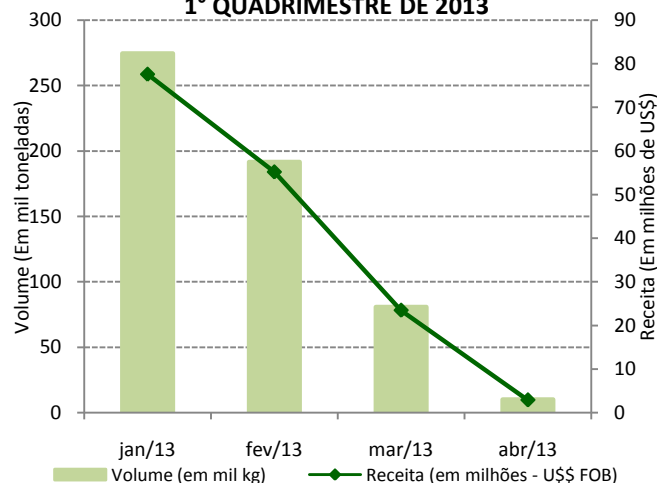
Fonte: Granos Corretora / Elaboração: UNITEC – FAMASUL

» Mercado Externo

Segundo a Secretaria de Comércio Exterior (SECEX) o Mato Grosso do Sul exportou no primeiro quadrimestre de 2013 mais de 557 mil toneladas de milho em grãos. O resultado para este ano é 718% superior ao registrado no mesmo período do ano passado. Com os dados deste 1º quadrimestre pode-se perceber a diminuição do impacto da quebra de safra ocorrida nos Estados Unidos no ano passado. Em 2012 houve um deslocamento na oferta de milho e o Brasil passou a ter um papel de destaque no atendimento da demanda, antes sustentada pelos EUA. Regiões como o Mato Grosso do Sul também recebeu tal chamamento. O boom ocorreu no 2º semestre de 2012 e gerou impacto até janeiro de 2013 no Estado, já a partir de

fevereiro deste ano o volume exportado começou a diminuir novamente. O que fica é a expectativa quanto aos rumos da safra 2013/2014 neste 2º semestre de 2013 nos Estados Unidos.

EXPORTAÇÃO DE MILHO EM GRÃOS DE MS - 1º QUADRIMESTRE DE 2013



Fonte: Secex / Elaboração: UNITEC/ SISTEMA FAMASUL

ELABORAÇÃO

Soja e Milho
Luiz Eliezer

ANALISTA TÉCNICA

Adriana Mascarenhas

DIAGRAMAÇÃO

Bllener Tavares

I N F O R M A T I V O
Casa Rural